






Q3

35 TFSI 6 biegów



Podsumowanie

Q3
35 TFSI 6 biegów



Parametry techniczne

| | |
|---------------------------|----------------------|
| Pojemność silnika | 1498 cm ³ |
| Prędkość maksymalna | 210 km/h |
| Przyspieszenie 0-100 km/h | 9,5 s |

Kolor nadwozia


pomarańczowy Pulse 1 780 PLN

Kolorystyka wnętrza

Materiał: Tkanina Argument
czarne-czarne, czarna-czarna, czarna, srebrna Moon

Wyposażenie dodatkowe

| | | |
|---|------|------------|
| pomarańczowy Pulse | M9M9 | 1 780 PLN |
| Asystent parkowania z Audi parking system plus (przód i tył) | 7X5 | 2 060 PLN |
| Asystent podjazdu z funkcją Auto Hold | UH2 | 420 PLN |
| Audi phone box | 9ZE | 2 060 PLN |
| Audi smartphone interface | UI2 | 2 750 PLN |
| 4-kierunkowa regulacja podparcia odcinka lędźwiowego kręgosłupa dla przednich siedzeń | 7P1 | 1 370 PLN |
| Pakiet promocyjny Transport & Travel | WNP | 2 050 PLN |
| Uchwyty ISOFIX do fotelika dziecięcego dla przedniego prawego fotela | PID | 0 PLN |
| Współpraca z LTE dla Audi phone box | GB1 | 0 PLN |
| Zabezpieczenie przed otwarciem przez dzieci, elektryczne | 4H5 | 100 PLN |
| Razem | | 12 590 PLN |





Wyposażenie standardowe

Komfort

| | |
|-----|---|
| 4H3 | Blokada rodzicielska Zastąpione przez: Zabezpieczenie przed otwarciem przez dzieci, elektryczne |
| 4I2 | Centralny zamek z pilotem bez funkcji Safelock |
| 7AA | Elektroniczny immobilizer |
| KH6 | Klimatyzacja (manualna) |
| 6XD | Lusterka zewnętrzne elektrycznie regulowane i ogrzewane |
| 4L2 | Lusterko wsteczne manualnie przyciemniane |
| 5SL | Lusterko zewnętrzne lewe, asferyczne |
| 5RU | Lusterko zewnętrzne prawe (z dużym polem widzenia) wypukłe |
| 9JA | Wariant dla niepalących |

Systemy multimedialne

| | |
|-----|--|
| EL1 | Audi connect Remote & Control (dla MMI Radio plus) |
| UE7 | Audi music interface Zastąpione przez: Audi smartphone interface |
| 9S0 | Cyfrowy zestaw wskaźników |
| 8RL | 6 głośników (pasywnych) |
| I8W | MMI radio plus |
| QV3 | Odbiór stacji radiowych, cyfrowy |
| 1NL | Ostony obręczy ze stopu metali lekkich |
| NZ2 | Połączenie alarmowe |
| QH1 | System obsługi głosowej |
| 9ZX | Złącze Bluetooth Zastąpione przez: Audi phone box |

Systemy wspomagające kierowcę

| | |
|-----|--|
| UG1 | Asystent ruszania na wzniesieniach |
| 7X1 | Audi parking system (tył) Zastąpione przez: Asystent parkowania z Audi parking system plus (przód i tył) |
| 6K2 | Audi pre sense front |
| UH1 | Elektromechaniczny hamulec postojowy Zastąpione przez: Asystent podjazdu z funkcją Auto Hold |
| QK1 | Kamera współpracująca z systemem ostrzegającym przed opuszczeniem pasa ruchu |
| 6I3 | Ostrzeżenie przed zjechaniem z pasa ruchu |
| 8T9 | Regulowany ogranicznik prędkości |

Technika i bezpieczeństwo

| | |
|-----|--|
| 1T3 | Apteczka i trójkąt ostrzegawczy |
| 4X3 | Boczne poduszki powietrzne z przodu i system kurtyn powietrznych |
| 1I0 | Funkcja rozpoznawania zajętości siedzeń |
| 6A2 | Gaśnica |
| 1ZK | Hamulce tarczowe z przodu (16") |
| 2EI | Hamulce tarczowe z tyłu, 16" |
| 6Y2 | Ogranicznik prędkości |
| 4UF | Przycisk dezaktywacji poduszki powietrznej prawego przedniego fotela |
| 1AS | System ESP |
| 7L6 | System Start-Stop z rekuperacją |
| 1N3 | Wspomaganie układu kierowniczego |
| 1JA | Zawieszenie standardowe |

Przedłużenie gwarancji Audi i pakiety przeglądów serwisowych Audi

| | |
|-----|---|
| EA6 | Audi Extensive - Pakiet naprawczy 4 lata / 120 000 km |
|-----|---|



Linie

N0L Tkanina Argument

Koła i opony

C2G Obręcze kół ze stopu metali lekkich 7Jx17", 5 - ramienne, z podwójnymi ramionami z oponami 215/65 R 17. 3-letnie ubezpieczenie opon w cenie.

J93 Opony 215/65 R17 99V o obniżonym oporze toczenia - 2 generacja. 3-letnie ubezpieczenie opon w cenie.

7K1 Wskaźnik ciśnienia w oponach

1G8 Zestaw naprawczy do opon
Zastąpione przez: Koło zapasowe dojazdowe

1S3 Zestaw narzędzi samochodowych
Zastąpione przez: Zestaw narzędzi i podnośnik samochodowy

Reflektory

8N6 Czujnik zmierny świateł i czujnik deszczu

8EX Reflektory podstawowe

8Q2 Regulacja zasięgu świateł, automatycznie-statyczna

8K4 Światła dzienne

8VA Światła tylne

Wygląd zewnętrzny

4ZE Listwy ozdobne czarne

6FA Obudowy lusterek w kolorze nadwozia

2Z8 Oznaczenie modelu i mocy/technologii

3S2 Relingi dachowe czarne

5J1 Spojler dachowy

2JB Zderzaki czarne matowe karbowane (tworzywo sztuczne)

Systemy dachowe i przeszklenie

4GF Przednia szyba z izolacją akustyczną

8W1 Wskaźnik poziomu płynu do spryskiwaczy

Fotele

6E3 Podłokietnik środkowy z przodu

3L3 Przednie siedzenia z manualną regulacją

Q1A Standardowe siedzenia przednie

5KN **Tylna kanapa plus**
Zastąpione przez: Tylna kanapa plus ze środkowym podłokietnikiem i uchwytem na kubki

3B4 Uchwyty ISOFIX i top tether do fotelika dziecięcego dla skrajnych siedzeń z tyłu

Wygląd wewnętrzny

5MA Aplikacje dekoracyjne Micrometalic srebrne

OTD Dywaniki z przodu i z tyłu

GT6 Element dekoracyjny na tablicy rozdzielczej w optyce czarnego szkła

7M0 Listwy progowe w przednich drzwiach ze wstawkami z tworzywa sztucznego, bez podświetlenia

6NJ Podsufitka tkaninowa w kolorze srebrnym Mond

Kierownice i elementy obsługi

2PU Kierownica 3-ramienna wielofunkcyjna, obszyta skórą

6F4 Side decorative films

Inne

GM1 Brak dźwiękowego systemu ostrzegania AVAS

EM1 Driver alert system

2P1 Listwa ochronna krawędzi bagażnika z tworzywa sztucznego

FZ1 N.N.N. Type 1

C53 Operating permit, alteration

KK3 Płyn chłodniczy R1234yf

VL6 Systemy ochrony pieszych i rowerzystów, rozszerzone/przewidujące

QL1 Tylna szyba oraz szyby w tylnych drzwiach i tylne szyby boczne bez przyciemnienia

QG1 Wydłużenie okresów międzyprzebiegów



Parametry techniczne

Osiągi

Pojemność silnika 1498 cm³

Zawieszenie

Opony Opony 215/65 R17 99V o obniżonym oporze toczenia - 2 generacja. 3-letnie ubezpieczenie opon w cenie.

Kola Obręcze kół ze stopu metali lekkich 7Jx17", 5 - ramienne, z podwójnymi ramionami z oponami 215/65 R 17. 3-letnie ubezpieczenie opon w cenie.

Masa

Masa własna * 1525 kg

Dopuszczalna masa całkowita 2.000 kg

Dopuszczalna masa ładunku na dachu/dopuszczalny nacisk przyczepy na hak holowniczy 75/90 kg

Maksymalna masa przyczepy

bez hamulca 750 kg

z hamulcem przy 12% wzniesieniu 1800 kg

przy 8% wzniesieniu 2000 kg

Pojemność

Bagażnik 530/1525 l

Zbiornik paliwa, ok. 58 l

Osiągi

Prędkość maksymalna 210 km/h

Przyspieszenie 0-100 km/h 9,5 s



Zużycie i wartości emisji

Zużycie i wartości emisji według cyklu pomiaru WLTP **

| | |
|--|-------------|
| Cykl niski | 7,9 l/100km |
| Cykl średni | 6,2 l/100km |
| Cykl wysoki | 5,5 l/100km |
| Cykl bardzo wysoki | 6,6 l/100km |
| Cykl mieszany | 6,3 l/100km |
| Emisja CO ₂ w cyklu mieszanym | 143 g/km |

Zużycie paliwa

Rodzaj paliwa benzyna