



Yaris Comfort

5-drzwiowy hatchback 1,5 VVT-i H 116 KM hybryda 4X2

Cena
96 900 zł

Wyposażenie dodatkowe
4 490 zł

Cena końcowa
101 390 zł




TWÓJ KOD
ASUgAf-9S



Podsumowanie

Kolory i felgi



209 Eclipse Black
2 000 zł



15" felgi stalowe z kotpakami i oponami 185/65 R15

Tapicerka i wykończenie wnętrza



Tapicerka materiałowa

Wyposażenie dodatkowe (1)



Zabezpieczenie antykradzieżowe Meta System w technologii Bluetooth Low Energy
2 490 zł



Wyposażenie standardowe

Wygląd zewnętrzny

Styl

Antena dachowa w kształcie płetwy rekina (Shark-fin)
Dolny przedni grill w kolorze czarnym
Wykończenie górnego przedniego grilla w kolorze czarnym

Lakierowane klamki zewnętrzne
Listwa okienna w kolorze czarnym
Tylny spoiler w kolorze fortepianowej czerni

Opony i felgi

Zapasowe koło dojazdowe

Komfort

Elektrycznie regulowane lusterka zewnętrzne
Przypomnienie o wyłączeniu świateł głównych
Automatyczne światła z czujnikiem zmierzchu
System opóźnionego wyłączenia świateł po zgaszeniu silnika (Follow me home)

Podgrzewane lusterka zewnętrzne
Centralny zamek sterowany zdalnie
Inteligentne wycieraczki z czujnikiem deszczu

Układ jezdny

Tylny spojler

Bezpieczeństwo

Kamera cofania

Układ rozpoznawania znaków drogowych (RSA)
Tempomat adaptacyjny (ACC)
Automatyczny ogranicznik prędkości (ASL)

Sygnal awaryjnego hamowania (EBS)
System wspomagający pokonywanie podjazdów (HAC)
System stabilizacji toru jazdy (VSC)
Tylne światła w technologii LED
System wykrywania zmęczenia kierowcy (SWS)
Światła do jazdy dziennej LED
Wspomaganie kierownicy w razie ryzyka zderzenia

Układ wczesnego reagowania w razie ryzyka zderzenia (PCS) z systemem wykrywania pieszych i rowerzystów
Automatyczne światła drogowe (AHB)
Kierunkowskazy w lusterkach zewnętrznych
System zapobiegający blokowaniu kół (ABS) z elektronicznym rozkładem sił hamowania (EBD)
Światła główne w technologii projektorowej
System monitorowania ciśnienia w oponach (TPMS)
Immobilizer
System automatycznego powiadamiania ratunkowego (eCall)
Asystent utrzymania pasa ruchu (LTA)
Przednie lampy przeciwmgielne

Wygląd wewnętrzny

Multimedia

System multimedialny Toyota Touch® 2
System Bluetooth® umożliwiający bezprzewodową łączność z telefonem
Kolorowy ekran dotykowy systemu multimedialnego (7")
Usługi łączności Toyota Connected Car

Obsługa stacji radiowych w technologii cyfrowej (DAB)
4 głośniki

Port USB
Interfejs Android Auto™, interfejs Apple CarPlay™ (połączenie przewodowe)

Ochrona

Dywaniki podłogowe dla pasażerów w drugim rzędzie siedzeń

Znakowanie pojazdu technologią syntetycznego DNA



Styl

Górna część deski rozdzielczej w kolorze czarnym
Gałka dźwigni zmiany biegów obszyta skórą
Wykończenie gałki dźwigni zmiany biegów w kolorze satynowego chromu
Podsufitka w jasnej tonacji

Komfort

Klimatyzacja automatyczna
Zabezpieczenie tylnych drzwi przed otwarciem przez dzieci
Kolorowy wyświetlacz na tablicy wskaźników (4,2")
Manualna regulacja kolumny kierownicy w 2 płaszczyznach
Elektrycznie regulowane szyby przednie
Analogowy obrotomierz
Uchwyty pomocnicze w drugim rzędzie siedzeń
Elektryczne wspomaganie kierownicy (EPS)

Lusterko na osłonie przeciwslonecznej kierowcy
Przednia szyba ograniczająca hałas w kabinie pasażerskiej
Uruchamianie silnika za pomocą kluczyka

Schowki i przestrzeń bagażowa

Schówek w konsoli środkowej
Uchwyty na kubki w konsoli centralnej
Kieszenie w tylnych drzwiach

Bezpieczeństwo

System mocowania fotelików dziecięcych na skrajnych tylnych siedzeniach (ISOFIX)
Wyłącznik przedniej poduszki powietrznej pasażera
Fotele kierowcy i pasażera pierwszego rzędu w systemie WIL (Whiplash Injury Lessening)
Regulowane zagłówki w drugim rzędzie siedzeń
Przednie i boczne poduszki powietrzne kierowcy i pasażera

Elektryczny hamulec postojowy
Kierownica obszyta skórą typu nappa
Konsola centralna w kolorze fortepianowej czerni

Wykończenie nawiewów bocznych w kolorze fortepianowej czerni

Gniazdo 12 V
Analogowy prędkościomierz
Lusterko wewnętrzne z ręczną regulacją dzień/noc
Multifunkcyjna kierownica z obsługą systemów multimedialnych
Ostrzeżenie o pozostawieniu kluczyka w samochodzie
Uchwyty pomocnicze w pierwszym rzędzie siedzeń
Tylna kanapa dzielona i składana w proporcji 60:40
Układ ostrzegania o niezamierzonej zmianie pasa ruchu (LDA) z funkcją powrotu na zadany tor jazdy (SC)
Lusterko na osłonie przeciwslonecznej pasażera
System oświetlenia wnętrza
Środkowy podłokietnik

Zamykany schówek w przednim podłokietniku
Kieszenie w przednich drzwiach

Sygnalizacja niezapiętych pasów bezpieczeństwa z tyłu

Sygnalizacja niezapiętych pasów bezpieczeństwa z przodu
Zagłówki w drugim rzędzie siedzeń (3)

Centralna poduszka powietrzna
Kurtyny powietrze



Zużycie paliwa *	
Poziom hałas na postoju (dB(A))	71.7 dB(A)
Poziom hałas podczas jazdy (dB(A))	70.0 dB(A)
Średnio (l/100 km, wartość minimalna)	3.9 litry/a
Średnio (l/100 km, wartość maksymalna)	4.9 litry/a
Emisja CO ₂ (cykl mieszany, g/km, wartość minimalna)	87 g/km
Emisja CO ₂ (cykl mieszany, g/km, wartość maksymalna)	112 g/km

*Podane wartości zużycia paliwa i emisja CO₂ zostały zmierzone zgodnie z metodą badawczą WLTP określoną w Rozporządzeniu (UE) 2017/1151. Na faktyczne zużycie paliwa i emisję CO₂ wpływa sposób prowadzenia pojazdu oraz inne czynniki (takie jak warunki drogowe, natężenie ruchu, stan pojazdu, ciśnienie w oponach, zainstalowane wyposażenie, obciążenie, liczba pasażerów itp.). Zestawienie zużycia paliwa i emisji CO₂ zawierające dane wszystkich nowych samochodów osobowych jest dostępne nieodpłatnie w każdym punkcie sprzedaży pojazdów. Informacje o działaniach dotyczących odzysku i recyklingu samochodów wycofanych z eksploatacji: www.toyota.pl.

Silnik	
Liczba i układ cylindrów	3 cylindry, w rzędzie
Mechanizm zaworów	12-zaworowy DOHC z VVT-IE
System wtrysku paliwa	wtrysk pośredni
Pojemność skokowa (cm ³)	1490 cm ³
Moc maksymalna (KM)	116 KM

Osiaży	
Prędkość maksymalna (km/h)	175 km/h
0-100 km/h (sek)	9.7 sek

Zawieszenie	
Zawieszenie przód	kolumny MacPhersona
Zawieszenie tył	belka skrętna



Hamulce	
Hamulce przód	tarczowe wentylowane
Hamulce tył	tarczowe

Koła i opony	
Minimalna klasa efektywności paliwowej	A
Minimalny poziom generowanego hałasu	70
Minimalna klasa przyczepności na mokrej nawierzchni	B
Rozmiar opon	185/65 R15

Masa i holowanie	
Masa własna pojazdu (kg)	1085-1160 kg
Dopuszczalna masa całkowita pojazdu (kg)	1615 kg

Wymiary zewnętrzne	
Długość całkowita	3940 mm
Szerokość całkowita (mm)	1745 mm
Wysokość całkowita (mm)	1500 mm
Rozstaw osi (mm)	2560 mm
Zwis przedni (mm)	800 mm
Zwis tylny (mm)	580 mm

Wymiary wewnętrzne	
Liczba miejsc	5 miejsc/a

Ładowność	
Pojemność bagażnika (litry)	286 litrów



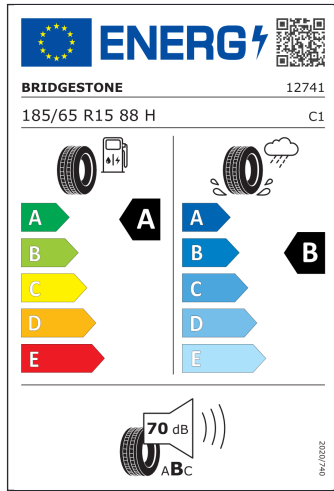
Prowadzenie

Promień zawracania kół

4.9 m

Informacja o oponach

Zobacz szczegółowe informacje na temat opon



Nazwa dostawcy lub znak towarowy

BRIDGESTONE

Nazwa handlowa lub oznaczenie handlowe

ECOPIA EP150

Identyfikator typu opony

380820

Oznaczenie rozmiaru opony

185/65 R15

Indeks nośności

88

Symbol kategorii prędkości

H

Klasa efektywności paliwowej

A

Klasa przyczepności na mokrej nawierzchni

B

Klasa zewnętrznego hałasu toczenia

B

Wartość zewnętrznego hałasu toczenia

70

Opona przystosowana do jazdy w głębokim śniegu

niedostępne

Opona na lód

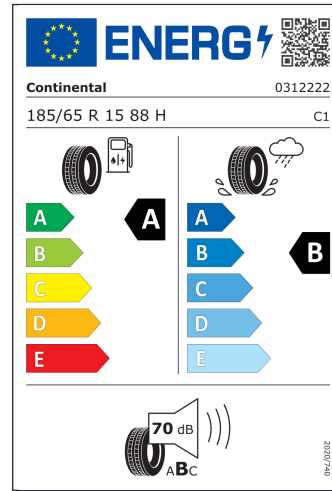
niedostępne

Data rozpoczęcia

4/10/2019

Wersja obciążenia

SL



Nazwa dostawcy lub znak towarowy

Continental

Nazwa handlowa lub oznaczenie handlowe

EcoContact 6

Identyfikator typu opony

617844

Oznaczenie rozmiaru opony

185/65 R 15

Indeks nośności

88

Symbol kategorii prędkości

H

Klasa efektywności paliwowej

A

Klasa przyczepności na mokrej nawierzchni

B

Klasa zewnętrznego hałasu toczenia

B

Wartość zewnętrznego hałasu toczenia

70

Opona przystosowana do jazdy w głębokim śniegu

niedostępne

Opona na lód

niedostępne

Data rozpoczęcia

22/01/2021

Wersja obciążenia

SL



TWÓJ KOD
ASUgAf-9S

