



911 Carrera

Twoje marzenie staje się rzeczywistością

Kod Porsche: PSN8X4X8

Otwórz poniższe łącze, aby wyświetlić swoją konfigurację: <https://porsche-code.com/PSN8X4X8>

Podsumowanie

Twoja konfiguracja 911 Carrera

Cena podstawowa	643 000 PLN
Suma wybranych opcji	156 082 PLN

Cena całkowita*	799 082 PLN
------------------------	--------------------

*Wszelkie prezentowane informacje, w szczególności zdjęcia, wykresy, specyfikacje, opisy, rysunki lub parametry techniczne, nie stanowią oferty w rozumieniu Kodeksu cywilnego oraz nie są wiążące i mogą ulec zmianie bez wcześniejszego powiadomienia. Prezentowane informacje nie stanowią zapewnienia w rozumieniu art. 556(1)§2 Kodeksu cywilnego. Porsche zastrzega sobie możliwość wprowadzenia zmian w prezentowanych wersjach. Przedstawione detale wyposażenia mogą różnić się od specyfikacji przewidzianej na rynek polski. Zamieszczone zdjęcia i opisy mają wyłącznie charakter poglądowy i mogą przedstawiać wyposażenie opcjonalne. Wiążące ustalenie ceny, wyposażenia i specyfikacji pojazdu następuje w umowie sprzedaży, a określenie parametrów technicznych zawiera świadectwo homologacji typu pojazdu. Zastrzegamy sobie prawo do zmian i pomyłek. Wszelkie prezentowane informacje są aktualne na dzień publikacji.

Prezentowane ceny są wyłącznie cenami rekomendowanymi i obejmują podatek VAT (23 %).



Z uwagi na ograniczenia technik drukarskich lub parametrów ekranu, na którym obraz jest wyświetlany, kolory przedstawione w niniejszym materiale mogą nieznacznie różnić się od faktycznych kolorów lakieru i materiałów.

W celu uzyskania najnowszych informacji prosimy kontaktować się z Autoryzowanym Dealerem Marki Porsche.







911 Carrera




Kolory nadwozia i koła

Kategoria	Opcja	Kod opcji	Cena
Kolory nadwozia	 Vanadium Grey Metallic	1H	6685 PLN
Koła / obręcze	 20-/21-calowe obręcze RS Spyder w kolorze Darksilver (satynowe wykończenie)	59C	15 168 PLN
Aksesoria do kół	Zestaw naprawczy do opon i elektryczna sprężarka	1G8	0 PLN

Kolorystyka wnętrza i fotele









Kategoria	Opcja	Kod opcji	Cena
Kolory wnętrza	 Wnętrze wykończone skórą w kolorze czarnym, z przeszytiami w kolorze Crayon	KX	21 466 PLN
Fotele	 Fotele sportowe (14-kierunkowa regulacja elektryczna), z pakietem pamięci	Q2J	12 212 PLN
	 Siedzenia z tyłu	3UG	0 PLN
	 Wentylowane fotele z przodu	4D3	5720 PLN

Nadwozie



Kategoria	Opcja	Kod opcji	Cena
Nadwozie	 Lusterka boczne lakierowane na kolor nadwozia Exclusive Manufaktur	6FU	2892 PLN
	 Obramowania bocznych szyb lakierowane na kolor czarny (wysoki połysk) Exclusive Manufaktur	QJ4	1960 PLN
	 LED-owe projektory napisu „PORSCHE” umieszczone w drzwiach Exclusive Manufaktur	UD1	771 PLN



911 Carrera

Dach i systemy transportu dachowego	 Przygotowanie do montażu systemu transportu dachowego	3S4	321 PLN
Napisy i folie	 Logo „911” lakierowane na kolor czarny (wysoki połysk) Exclusive Manufaktur	2RB	1286 PLN
	 Napis „PORSCHE” lakierowany na kolor czarny (wysoki połysk) Exclusive Manufaktur	KQ2	1413 PLN
Układ napędowy / podwozie	 Układ podnoszenia przedniej osi	2UH	12 726 PLN
	 Pakiet Sport Chrono z aplikacją Porsche Track Precision i wskazaniem temperatury opon	8LH	11 247 PLN
	 Sportowy układ wydechowy (końcówki w kolorze czarnym) Exclusive Manufaktur	0P9	14 075 PLN
	Wspomaganie układu kierowniczego Plus	1N3	1606 PLN
	Zbiornik paliwa o pojemności 84 litrów	0I2	1028 PLN
	8-biegowa przekładnia Porsche Doppelkupplung (PDK)	G1F	Wyposażenie standardowe
Oświetlenie i widoczność	Reflektory LED Matrix HD	8IU	12 726 PLN
	 Przednia szyba z szarym pasem przeciwsłonecznym u góry	4GP	611 PLN
	 Przyciemnione szyby	4KF	2956 PLN






Wnętrze

Kategoria	Opcja	Kod opcji	Cena
Pasy bezpieczeństwa i fotele	 Herb Porsche na zagłówkach foteli z przodu Exclusive Manufaktur	3J7	1286 PLN
Kierownica, dźwignia zmiany biegów / przełożeń	 Kierownica sportowa GT, podgrzewana	2PJ	1479 PLN
Wnętrze	Gaśnica	6A7	804 PLN



911 Carrera

Technologia

Kategoria	Opcja	Kod opcji	Cena
Systemy wspomagające	 Adaptacyjny tempomat	8T3	9190 PLN
	 Asystent zmiany pasa ruchu	7Y8	4628 PLN
Komfort i codzienna użyteczność	 Komfortowy dostęp (bezkluczkowy)	4F2	3536 PLN
	 Przygotowanie do montażu kamery pokładowej Porsche Dashcam	QK3	642 PLN
Audio i komunikacja	 Nagłośnienie BOSE® Surround Sound System	9VL	7648 PLN



911 Carrera

Wyposażenie standardowe

Koła / obręcze

- 19-/20-calowe obręcze Carrera

Obręcze lakierowane

- Obręcze lakierowane na kolor srebrny

Akcesoria do kół

- Osłony kół z monochromatycznym herbem Porsche
- Antykradzieżowe śruby do kół
- Układ monitorowania ciśnienia w oponach (TPM)

Fotele

- Fotele sportowe (4-kierunkowa regulacja elektryczna)
- Podgrzewane fotele z przodu
- System mocowania fotelika dziecięcego ISOFIX
- Koncepcja samochodu

Pakiety wyposażenia

- Wyposażenie „bazowe”
- Wersja standardowa

Nadwozie

- Osłony progów z wykończeniem w kolorze czarnym
- Dolne elementy obudowy lusterek zewnętrznych i ich podstawki w kolorze czarnym
- Obramowania bocznych szyb w kolorze czarnym
- Grill tylnej pokrywy z pionowymi poprzeczkami
- Tylny dyfuzor o żebrowanym wzornictwie
- Klamki drzwi lakierowane na kolor nadwozia
- Coupé
- Bezpieczeństwo pieszych
- Nadwozie:
 - inteligentna lekka konstrukcja nadwozia z aluminium i stali
 - chowane klamki drzwi

Dach i systemy transportu dachowego

- Dach wykonany z aluminium

Napisy i folie

- Oznaczenie modelu z tyłu w kolorze Lightsilver
- Napis „PORSCHE” w kolorze srebrnym (wysoki połysk)



911 Carrera

Układ napędowy / podwozie

- 6-cylindrowy silnik typu bokser z doładowaniem biturbo, pojemność: 3,0 litry
- 8-biegowa przekładnia Porsche Doppelkupplung (PDK)
- Napęd na tylne koła
- Porsche Active Suspension Management (PASM)
- Układ wydechowy z dwiema okrągłymi końcówkami w zderzaku (ze stali nierdzewnej)
- Wspomaganie układu kierowniczego
- Układ hamulcowy z zaciskami lakierowanymi na kolor czarny
- Zbiornik paliwa o pojemności 63 litrów
- Zawieszenie standardowe
- Napęd:
 - rozprężny kolektor dolotowy
 - blok silnika i głowice cylindrów wykonane z aluminium
 - chłodzenie cieczą z układem zarządzania ciepłem
 - cztery zawory na cylinder
 - bezpośredni wtrysk benzyny (DFI)
 - VarioCam Plus: zmienne fazy rozrządu i regulowany skok zaworów
 - zintegrowany układ smarowania z suchą miską olejową i pompą oleju regulowaną w zależności od zapotrzebowania
 - funkcja Auto Start-Stop
- Podwozie:
 - przednia oś typu MacPherson ze stabilizatorem
 - wielowahaczowa tylna oś ze stabilizatorem
- Hamulce:
 - elektrycznie sterowany hamulec postojowy
 - elektromechaniczne wspomaganie hamulców
 - zarządzanie postojem z funkcją HOLD
 - Porsche Stability Management (PSM) z systemem ABS i rozszerzonymi funkcjami hamowania
- Układ wydechowy:
 - dwa trójdrożne katalizatory z systemem kontroli emisji spalin
 - dwa filtry cząstek stałych (GPF)

Oświetlenie i widoczność

- Reflektory LED Matrix
- Tylne pas świetlny z napisem „PORSCHE”
- Automatycznie przyciemniane lusterka: zewnętrzne oraz wewnętrzne, zintegrowany czujnik deszczu
- Elektrycznie składane lusterka zewnętrzne z dodatkowym oświetleniem
- Widoczność:
 - układ mycia przedniej szyby z wycieraczkami typu aero i spryskiwaczami
- Oświetlenie wewnętrzne:
 - lampki do czytania, oświetlenie orientacyjne, podświetlenie stacyjki, oświetlenie bagażnika, oświetlenie przestrzeni na nogi, oświetlenie schowka i drzwi – wszystko w technice LED
 - podświetlane lusterka w osłonach przeciwsłonecznych dla kierowcy i pasażera z przodu

Pakiet wnętrza i dekory / materiały

- Pakiet wykończenia wnętrza Diamar z elementami lakierowanymi na kolor Darksilver
- Wnętrze standardowe w kolorze czarnym

Pasy bezpieczeństwa i fotele

- Zagłówki foteli
- Pasy bezpieczeństwa w kolorze czarnym



911 Carrera

Kierownica, dźwignia zmiany biegów / przełożeń

- Kierownica wielofunkcyjna z przełącznikiem trybu jazdy, podgrzewana
- Kierownica z ręczną regulacją położenia: wysokości i głębokości

Wnętrze

- Napinacze pasów bezpieczeństwa
- Tarcza obrotomierza w kolorze czarnym
- Podsufitka oraz panele słupków A/B/C wykończone tkaniną
- Pedaly i podnóżek w kolorze czarnym
- Nakładki progów drzwi wykończone aluminium, z oznaczeniem modelu
- Osłony przeciwsłoneczne
- Dywaniki podłogowe
- Usunięcie pikowania
- Środkowy podłokietnik
- Klimatyzacja:
 - filtr przeciwpyłkowy z aktywnym węglem
- Schowki i bagażnik:
 - wznosząca się konsola środkowa ze schowkiem
 - zamykany schowek na rękawiczki oraz schowki w drzwiach
 - dwa uchwyty na pojemnik z napojem: jeden po stronie pasażera i jeden w konsoli środkowej
- Bezpieczeństwo:
 - immobiliser z transponderem w kluczyku
 - system alarmowy z ultradźwiękowym czujnikiem ochrony wnętrza

Systemy wspomagające

- Wspomaganie parkowania ParkAssist (z przodu i z tyłu)
- Kamera cofania
- Asystent utrzymania pasa ruchu
- Tempomat
- Asystent ostrzegania przed kolizją i wspomaganie hamowania, w tym ochrona pieszych
- Systemy połączeń alarmowych: eCall oraz bCall
- System wykrywania zmęczenia kierowcy
- Systemy wspomagające:
 - tryb WET

Komfort i codzienna użyteczność

- Dwustrefowa klimatyzacja automatyczna
- Filtr przeciwpyłkowy z węglem aktywnym
- Pakiet Light Design
- System alarmowy z monitorowaniem wnętrza
- Pakiet dla niepalących
- Przygotowanie do montażu blokady antyalkoholowej
- Poduszki powietrzne
- System ostrzegający o niezapiętym pasie bezpieczeństwa dla kierowcy, pasażera z przodu i podróżujących z tyłu
- Systemy komfortu:
 - centralny zamek
 - bezkluczowe uruchamianie



911 Carrera

Audio i komunikacja

- Nawigacja
- Schowek na smartfon z funkcją bezprzewodowego (indukcyjnego) ładowania (do 15 W)
- Obsługa głosowa
- Radio cyfrowe
- Nagłośnienie Sound Package Plus
- Integracja smartfona
- Gniazda USB-C z funkcją szybkiego ładowania
- Porsche Communication Management (PCM) z 10,9-calowym ekranem dotykowym o wysokiej rozdzielczości, nawigacją online, przygotowaniem do integracji telefonu (Bluetooth®) oraz systemem obsługi głosowej z naturalną interakcją, aktywowanym hasłem „Hej Porsche”, radio cyfrowe z podwójnym tunerem RDS i funkcją zapewniającą optymalny odbiór, dwa porty USB-C do podłączenia i ładowania urządzeń mobilnych w schowków w konsoli środkowej (uwaga: nawigacja online wymaga Porsche Connect)
- Wyświetlacz:
 - zestaw wskaźników z 12,6-calowym zakrzywionym wyświetlaczem, oferujący do 7 widoków
 - Porsche Communication Management (PCM) z 10,9-calowym ekranem dotykowym o wysokiej rozdzielczości w rozdzielczości Full HD

Inne

- Zawór układu kontroli ciśnienia w oponach (TPM) w kolorze srebrnym



911 Carrera

Dane techniczne

Zespół napędowy

Liczba cylindrów	6
Średnica cylindra	91,0 mm
Skok tłoka	76,4 mm
Pojemność skokowa	2 981 cm ³
Moc (kW)	290 kW
Moc (KM)	394 KM
Maksymalna prędkość obrotowa silnika	7 500 1/min
Maksymalny moment obrotowy	450 Nm

Osiągi

Prędkość maksymalna	294 km/h
Przyspieszenie 0-100 km/h	4,1 s
Przyspieszenie 0-100 km/h z pakietem Sport Chrono	3,9 s
Przyspieszenie 0-160 km/h	9,2 s
Przyspieszenie 0-160 km/h z pakietem Sport Chrono	8,9 s
Przyspieszenie 0-200 km/h	14,4 s
Przyspieszenie 0-200 km/h z pakietem Sport Chrono	14,1 s
Przyspieszenie 80-120 km/h na biegu	2,5 s
Przyspieszenie 80-120 km/h na biegu z pakietem Sport Chrono	2,5 s

Zużycie / emisje (WLTP)

Zużycie paliwa w cyklu mieszanym (dla wybranej konfiguracji)	10,2 l/100 km
Zużycie paliwa w cyklu mieszanym	10,7 - 10,1 l/100 km
Emisje CO ₂ w cyklu mieszanym (WLTP; dla wybranej konfiguracji)	233 g/km



911 Carrera

Emisje CO2 w cyklu mieszanym (WLTP) 244 - 230 g/km

Od 1 września 2018 r. wszystkie nowe pojazdy wprowadzane do obrotu w Unii Europejskiej muszą być badane i homologowane zgodnie z procedurą WLTP określoną w rozporządzeniu Komisji (UE) 2017/1151. Prezentowane dane dotyczące wartości zużycia paliwa/energii, emisji CO2 lub zasięgu są danymi zgodnymi ze świadectwem homologacji typu wyznaczonymi zgodnie z procedurą WLTP. Montaż akcesoriów w pojeździe może mieć wpływ na poziom zużycia paliwa/energii, emisję CO2 lub zasięg oraz może nastąpić najwcześniej po pierwszej rejestracji pojazdu, wyłącznie na Państwa życzenie.

Poziom hałas (homologacja typu na podstawie UN-R 51)

Poziom hałasu samochodu na postoju	93 dB(A)
Poziom hałasu samochodu na postoju (prędkość obrotowa)	3 325 1/min
Poziom hałasu przejeżdżającego samochodu	71 dB(A)

Nadwozie

Długość	4 542 mm
Szerokość	1 852 mm
Szerokość (z lusterkami)	2 033 mm
Rozstaw osi	2 450 mm
Średnica zawracania	11,2 m
Masa własna (DIN)	1 520 kg
Dopuszczalna masa całkowita	1 960 kg
Maksymalna ładowność	440 kg
Maksymalne dopuszczalne obciążenie dachu z systemem transportu dachowego Porsche	75 kg

Pojemności

Pojemność bagażnika z przodu	135 l
Otwarta przestrzeń bagażowa (za przednimi siedzeniami)	261 l

Serwis i gwarancja

Okres gwarancji	2 lata bez limitu kilometrów
Okres między głównymi przeglądami	2 lata / 30 000 km



911 Carrera

Gwarancja na powłokę lakierniczą

3 lata

Gwarancja na perforację nadwozia

12 lat

Wszystkie produkowane obecnie samochody marki Porsche są wykonywane z materiałów spełniających pod względem możliwości odzysku i recyklingu wymagania określone w normie ISO 22628 i są zgodne z europejskimi świadectwami homologacji wydanymi wg dyrektywy 2005/64/WE. Volkswagen Group Polska sp. z o.o. podlega obowiązkowi zapewnienia wszystkim użytkownikom samochodów Porsche sieci odbioru pojazdów po wycofaniu ich z eksploatacji, zgodnie z wymaganiami ustawy z 20 stycznia 2005 r. o recyklingu pojazdów wycofanych z eksploatacji. Więcej informacji dotyczących ekologii znajdą Państwo na stronie porsche.pl/o-porsche/zrownowazony-rozwoj-w-porsche/.



911 Carrera





911 Carrera





911 Carrera

