



BMW 750e xDrive Limuzyna Linia podstawowa

667 600 zł



Link do Twojego BMW 

https://configure.bmw.pl/pl_PL/configid/4qek80sx

Zewnątrz



Szary Sophisto z brylantowym połyskiem (P0A90)

6 600 zł





20" aluminiowe obręcze Aero 906 Bicolor polerowane (S01F6)

5 500 zł

Wewnątrz









-  Veganza Black perforowana skórzana ekologiczna (FKVSW) 0 zł
-  Listwy ozdobne drewno szlachetne lipowe brązowe z otwartymi porami (S04D7) 0 zł
Wyposażenie standardowe

Pakiety & Opcje

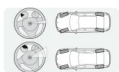
OPCJE

BEZPIECZEŃSTWO




-  Ochrona pieszych - symulacja odgłosu silnika na napędzie elektrycznym (S04U9) 0 zł
Wyposażenie standardowe
-  Trójkąt ostrzegawczy / apteczka / gaśnica (S0428) 0 zł
Wyposażenie standardowe

	Połączenie alarmowe (S06AF) Wyposażenie standardowe	0 zł
	System monitorowania ciśnienia opon (S02VB) Wyposażenie standardowe	0 zł
	Zestaw naprawczy do opon (S02VC) Wyposażenie standardowe	0 zł
	Śruby zabezpieczające (S02PA) Wyposażenie standardowe	0 zł

UKŁAD JEZDNY

	Aktywny układ kierowniczy ze skrętną osią tylną (S02VH) Wyposażenie standardowe	0 zł
---	---	------


SYSTEMY ASYSTUJĄCE

	Systemy asystujące kierowcy (S05AS) Wyposażenie standardowe	0 zł
	Active Guard Professional (S05AW) Wyposażenie standardowe	0 zł
	Asystent parkowania Plus z systemem kamer 360 (S05DN) Wyposażenie standardowe	0 zł

ŚWIATŁA I WIDOCZNOŚĆ

	Nerki BMW 'Iconic Glow' (S03DN) Wyposażenie standardowe	0 zł
---	---	------

FOTELE / KOMFORT SIEDZEŃ

	Ogrzewanie foteli przednich i tylnych (S04HA) Wyposażenie standardowe	0 zł
---	---	------

KOMFORT

	Rolety przeciwsłoneczne tylne (S0416) Wyposażenie standardowe	0 zł
---	---	------

FUNKCJONALNE WYPOSAŻENIE

	System alarmowy (S0302) Wyposażenie standardowe	0 zł
	System załadunkowy (S0465) Wyposażenie standardowe	0 zł

RADIO / NAWIGACJA



Radio cyfrowe DAB+ (S0654)

Wyposażenie standardowe

0 zł



BMW Live Cockpit Professional z systemem nawigacyjnym (S06U3)

Wyposażenie standardowe

0 zł

KOMUNIKACJA ORAZ INFORMACJA



Personal eSIM (S06PA)

Wyposażenie standardowe

0 zł



Pakiet Connected Professional (S06C4)

Wyposażenie standardowe

0 zł



BMW IconicSounds Electric (S04V1)

Wyposażenie standardowe

0 zł



Interfejs ładowania bezprzewodowego (S06NX)

Wyposażenie standardowe

0 zł

ŁADOWANIE



Szybkie ładowanie prądem zmiennym (S04U8)

Wyposażenie standardowe

0 zł



Kabel ładowania Professional (Mode 3) do ładowarek publicznych (S04T2)

Wyposażenie standardowe

0 zł

PAKIETY SERWISOWE



Pakiet Service Inclusive - 5 lat / 100.000km (S07NH)

0 zł

Ładowanie



Karta ładowania BMW

0 zł

Dane techniczne

PARAMETRY SILNIKA

Moc systemowa

360 kW (489 KM) / 5000 - 6500/min*

Rodzaj paliwa

Hybryda

Stopień sprężania

11

Pojemność skokowa

2998 cm³

Moment obrotowy

700 Nm

Skok / średnica tłoka

94,6 mm / 82 mm

Skrzynia biegów

Sportowa automatyczna skrzynia biegów z łopatkami

Cylindry / zawory

6 / 4

*230 kW (313 KM) napęd spalinowy + maks. 145 kW (197 KM) napęd elektryczny

ZUŻYCIE

Zużycie (cykl mieszany)

1,1 l/100 km

Emisja CO₂ (cykl mieszany)

24 g/km

Zużycie energii (cykl mieszany)

23,8 kWh/100 km

ZASIĘG ELEKTRYCZNY / ŁADOWANIE

Zasięg elektryczny (cykl mieszany)

79 km

Pojemność baterii (brutto/netto)

17,6 kWh

Czas ładowania (AC, 0-100% SOC)

2:00 h

Maksymalna wydajność ładowania AC

11 kW

OSIĄGI I MASA

Prędkość maksymalna

250 km/h

Masa własna EU (z uwzględnieniem 75kg kierowcy)

2455 kg

Dopuszczalne obciążenie osi przód / tył

1550 kg / 1665 kg

Przyspieszenie (0-100 km/h)

4,8 s

Dopuszczalna masa całkowita

3120 kg

Pojemność zbiornika paliwa

65 litrów

Ładowność

740 kg

Maksymalna masa całkowita przyczepy z hamulcem 12% / Maksymalny pionowy nacisk na hak

2000 kg / 80 kg

Dopuszczalna masa całkowita z przyczepą bez hamulca

750 kg

WYMIARY

Długość / szerokość / wysokość

5391 mm / 1950 mm / 1544 mm

Szerokość z uwzględnieniem lusterek

2192 mm

Liczba miejsc

5

Rozstaw osi (średnica zawracania)

3215 mm (12,3 m)

Pojemność bagażnika

525 litrów

Podsumowanie cen

Model bazowy

532 927 zł

Wybrane wyposażenie dodatkowe

9 837 zł

VAT. (23%)

124 836 zł

Łączna cena katalogowa zakupu

667 600 zł

Opcje finansowania.

BMW Financial Services oferuje opcje finansowania, które umożliwiają zakup nowego lub używanego pojazdu marki BMW. W każdym punkcie dealerskim BMW możesz zwrócić się do specjalisty BMW Financial Services, który z chęcią udzieli szczegółowych informacji o dostępnych opcjach finansowania.



BMW 750e xDrive Limuzyna

Linia podstawowa

Opcje dla kolejnych etapów

[1] Wskazane dane dotyczące zużycia paliwa oraz emisji CO₂ zostały ustalone na podstawie nowej procedury WLTP określonej w Rozporządzeniu (UE) 2017/1151 z dnia 1 czerwca 2017 r. uzupełniające rozporządzenie (WE) nr 715/2007 Parlamentu Europejskiego i Rady w sprawie homologacji typu pojazdów silnikowych w odniesieniu do emisji zanieczyszczeń pochodzących z lekkich pojazdów pasażerskich i użytkowych oraz w sprawie dostępu do informacji dotyczących naprawy i utrzymania pojazdów w brzmieniu obowiązującym w chwili udzielenia homologacji.

Modyfikacje konfiguracji mogą prowadzić do zmiany wartości emisji i spalania.

Firma BMW AG dołożyła wszelkich starań, aby zagwarantować dokładność informacji podanych w niniejszej witrynie, ale nie przejmuje odpowiedzialności za ewentualne błędy lub przeoczenia.

[2] Oferty stron trzecich są fakturowane bezpośrednio przez strony trzecie.

Ceny są niewiążącymi zaleceniami producenta, zawierają podatek VAT i nie obejmują kosztów montażu.

Wybrane koła zimowe zostaną dodane do Twojej konfiguracji. Podana cena za koła zimowe nie jest wiążąca oraz zawiera podatek VAT. Podana cena za koła zimowe nie obejmuje montażu ani kosztów materiałów niezbędnych do montażu. Wybrane akcesoria nie są objęte finansowaniem i nie są ujęte w racie. W celu otrzymania indywidualnej oferty handlowej prosimy o kontakt z dealerem.

W momencie wyboru tapicerki skórzanej, skóra pokrywać będzie wszystkie powierzchnie siedzące. Inne elementy mogą być wykonane ze skóry bądź innych materiałów.

Technologia mild hybrid pozwala odzyskiwać energię kinetyczną podczas hamowania i wspomaga silnik spalinowy przy przyspieszaniu. Ogranicza to zużycie paliwa i emisję spalin, jednocześnie zapewniając wzrost dynamiki. W technologii mild hybrid także funkcja Auto Start/Stop działa znacznie szybciej i wygodniej.