



## Kod konfiguracji

Jeśli chcesz, żeby Autoryzowanym Partnerem Marki mógł sprawdzić jak skonfigurowałeś swojego wymarzonego Volkswagena, prześluz mu kod konfiguracji.

**VSYCN5TL**

Pamiętaj, że kod konfiguracji służy także do wygenerowania cyfrowej prezentacji Twojego wymarzonego Volkswagena. O szczegóły zapytaj Autoryzowanego Partnera Marki Volkswagen

# Podsumowanie Twojego produktu finansowego

## z Leasing klasyczny od Volkswagen Financial Services


Cena samochodu	343 770 zł brutto
Opłata wstępna	20 %
Opłata wstępna	55 898 zł netto
Okres finansowania	36 miesięcy
Rata miesięczna	6 619 zł netto
Łączna suma opłat	103,9 %
Wartość wykupu	2 795 zł netto

## Wybrany kolor lakieru

Niebieski "Meloe" crystal effect

8 580 zł Cena

---



## Wybrane felgi

Obręcze aluminiowe Braga 9J x 20, szary mat polerowany

Wyposażenie standardowe

---



## Wybrana stylistyka i kolor wnętrza

Tapicerka czarna dla R-Line

wnętrza

Tapicerka czarna dla R-Line



# Twoje wyposażenie

## Koła

- Obręcze aluminiowe Braga 9J x 20, szary mat polerowany
- Opony 285/45 R 20"
- Zestaw naprawczy - kompresor 12V i uszczelniacz do opon
- Zestaw narzędzi
- Śruby kół z zabezpieczeniem antykradzieżowym

## Fotele

- Fotel kierowcy i pasażera z regulacją elektryczną, fotel kierowcy z regulacją wzdłużną
- Fotele przednie, ergoComfort
- Fotele przednie, podgrzewane
- Podłokietnik z przodu
- Podłokietnik z tyłu z uchwytem na napoje
- Regulacja pneumatyczna odcinka lędźwiowego dla przednich foteli
- Tapicerka drzwi i paneli bocznych wykonana ze sztucznej skóry
- Tapicerka skórzana Vienna z siedzeniami komfortowymi dla R
- Tylne kanapa przesuwana z regulacją nachylenia oparcia, dzielona asymetrycznie
- Zagłówki przednich foteli regulowane w dwóch płaszczyznach

## Multimedia

- 2 gniazda USB-C (45W) z przodu oraz 2 gniazda USB-C (45W) do ładowania z tyłu
- 8 głośników
- Antena do odbioru fal radiowych AM/FM
- Bezprzewodowy App Connect - widok ekranu smartfona na ekranie nawigacji
- Digital Cockpit - Cyfrowy zestaw wskaźników z komputerem pokładowym o przekątnej 12", personalizowany
- Instalacja telefoniczna z funkcją ładowania indukcyjnego
- Mapa Europy (z usługą bezpłatnych aktualizacji)
- Przygotowanie do Car-Net: Guide & Inform oraz Security & Service
- Przygotowanie do VW Connect oraz VW Connect Plus
- System Infotainment Premium, z wyświetlaczem 15"
- Tuner cyfrowy DAB+

## Zewnętrzne

- Brak tabliczki znamionowej silnika, napis Touareg na tylnej klapie
- Czujnik zmierzchu - automatyczne włączenie świateł z funkcją Coming / Leaving Home

- Dach szklany panoramiczny
- Dynamiczna regulacja zasięgu reflektorów z dynamicznym doświetlaniem zakrętów
- Listwy dookoła szyb bocznych, czarne Black Style
- Lusterka zewnętrzne, przyciemniane, podgrzewane, elektrycznie składane, funkcja oświetlenia otoczenia
- Obudowy lusterek w kolorze czarnym Black Style
- Przednia szyba ze szkła termoizolacyjnego
- Reflektory przeciwmgielne z funkcją stat statycznego doświetlania zakrętów
- Relingi dachowe czarne, Black Style
- Spryskiwacze reflektorów przednich
- System Dynamic Light Assist - zaawansowana regulacja świateł drogowych
- Termoizolacyjne szyby
- Światła dzienne, mijania i drogowie w technologii LED Matrix

## **Wewnętrzne**

- Dodatkowe oświetlenie wnętrza kolorowe
- Dywaniki materiałowe z przodu i z tyłu
- Konsola środkowa z wstawkami w kolorze czarnym z połyskiem
- Lusterka "Make-up" z podwójnymi osłonami przeciwsłonecznymi po stronie kierowcy i pasażera, podświetlane
- Podsufitka w kolorze czarnym
- Przestrzeń bagażowa z punktami zaczepowymi
- Sportowa kierownica multifunkcyjna, obszyta skórą, podgrzewana, z łopatkami
- Zbiornik paliwa dla PHEV

## **Elektryczne i funkcjonalne**

- Autoalarm z niezależnym zasilaniem (Back -up-Horn), funkcją dozoru wnętrza i czujnikiem przechyłu oraz immobilizer
- Bezprzewodowy App Connect - widok ekranu smartfona na ekranie nawigacji
- Czujnik systemów asystujących
- Fotele przednie, podgrzewane
- Gniazdo 12 V w konsoli środkowej
- Kabel do ładowania prądem zmiennym AC ze stacji ładującej 16A
- Klimatyzacja automatyczna Air Care Climatronic, czterostrefowa z filtrem antyalergicznym i panelem z tyłu
- Proaktywny tempomat ACC do 250 km/h analizujący dane z nawigacji z aut. regulacją odległości i stop & go
- Przednia szyba ze szkła termoizolacyjnego
- Sign Assist - system rozpoznawania znaków drogowych
- System Keyless Access - bezkluczykowy dostęp i uruchamianie pojazdu
- System Park Pilot - czujniki parkowania z przodu i z tyłu

- System bezdotykowego elektrycznego otwierania i zamykania pokrywy bagażnika
- Wybór profilu jazdy

## **Bezpieczeństwo**

- Automatyczny mechanizm różnicowy poślizgowy
- Emergency call - automatyczne wzywanie pomocy
- Hamulec postojowy elektromechaniczny z Auto-Hold oraz Hill Climb Assist
- Isofix - przygotowanie do montażu 2 fotelików na zewnętrznych siedziskach tylnej kanapy, zgodnie z normą I-Size
- Kurtyny powietrzne dla pasażerów z przodu i z tyłu oraz boczne poduszki dla pasażerów z przodu
- Poduszka powietrzna kierowcy i pasażera, poduszka pasażera z funkcją deaktywacji
- Sygnalizacja spadku ciśnienia w oponach
- System Front Assist z funkcją awaryjnego hamowania City
- System Lane Assist - asystent utrzymywania pasa ruchu
- System Rear Assist - kamera cofania
- System wykrywający pieszych i aktywna pokrywa silnika
- Trójkąt ostrzegawczy

## Dane techniczne

### Zużycie paliwa lub energii i emisja spalin WLTP dla bieżącej konfiguracji

#### Silnik elektryczny

Zużycie w cyklu mieszanym	15,40 kWh/100 km <sup>4</sup>
Zasięg w cyklu mieszanym	47 km <sup>3</sup>

#### Benzyna bezołowiowa

Zużycie w cyklu mieszanym	5,52 l/100km <sup>4</sup>
Emisja CO <sub>2</sub> - cykl mieszany	125 g/km <sup>4</sup>

## Silnik

Silnik	6-cylindrowy, benzynowy plug-in hybrid
Pojemność	2 995
Moc max., kW	250 kW
Moc max., KM	340 KM
Max. moment obr., Nm przy obr. / min	450 Nm / 1340 - 5300 1/min
Norma emisji spalin	EURO 6 EB
Skrzynia biegów, seryjnie	automatyczna Tiptronic, 8-stopniowa

## Bateria i ładowanie

Akumulator / Alternator	A
Zasięg (Silnik elektryczny)	47,143 km
Pojemność baterii (Netto)	14,3 kW-h
Czas ładowania AC 2,3 kW 100%	08:30 h
Czas ładowania AC 3,6 kW 100%	05:10 h
Czas ładowania AC 7,2 kW 100%	02:30 h
Łączna moc systemowa	462 KM

## Waga

Masa własna min.	2 439 kg
Dopuszczalna masa całkowita	3 020 kg

## Dopuszczalna masa holowanej przyczepy

z hamulcem, przy wzniesieniu 12%	3 500 kg
bez hamulca	750 kg
Dopuszczalne obciążenie haka / dachu	140 kg /

## Osiągi

Prędkość maksymalna	250 km/h
Przyspieszenie 0-100 km	5,2 s

## Wymiary zewnętrzne

Długość, min./ Długość, max.	4 902 mm / 4 902 mm
Szerokość / Szerokość, max	1 984 mm / 1 984 mm
Wysokość max.	1 712 mm
Rozstaw osi	2 903 mm
Rozstaw kół przód min. / max.	1 654 mm / 1 664 mm
Rozstaw kół tył min. / max.	1 671 mm / 1 681 mm
Kąt natarcia przód/tył	24,5 °/21,2 °
Kąt rampowy	16,8 °

## Wymiary wewnętrzne, 1 rząd siedzeń

Przestrzeń od siedziska do dachu, 1 rząd siedzeń	1 049 mm
Szerokość wnętrza	1 584 mm

## Wymiary wewnętrzne, 2 rząd siedzeń

Przestrzeń od siedziska do dachu, 2 rząd siedzeń	990 mm
Szerokość wnętrza	1 547 mm

## Wymiary bagażnika

Długość z oparciami złożonymi	1 889 mm
Szerokość	1 081 mm
Pojemność bagażnika przy rozłożonej tylnej kanapie	665 l / 665 l / 665 l
Pojemność bagażnika maksymalna	1 675 l

## Wymiary garażowe

Wysokość z otwartą pokrywą bagażnika	2 139 mm
--------------------------------------	----------

## Pozostałe dane

Średnica zawracania	12,3 m
Pojemność zbiornika paliwa	75 l

1. Prezentowane ceny są cenami brutto.
2. Prezentowana rata miesięczna stanowi orientacyjną wysokość raty miesięcznej netto dla oferty leasingowej Leasing klasyczny wyliczonej dla wskazanych powyżej założeń. Ilekroć mowa jest o miesięcznym koszcie elementu wyposażenia opcjonalnego rozumie się przez to zwiększenie raty miesięcznej Leasingu klasycznego wyliczonej dla wskazanych powyżej założeń w wyniku wybrania dodatkowego elementu wyposażenia.
3. W praktyce rzeczywisty zasięg może się różnić w zależności od stylu jazdy, prędkości, korzystania z dodatkowych odbiorników energii, temperatury zewnętrznej, liczby pasażerów/obciążenia ładunkiem i topografii terenu.
4. Dane na podstawie świadectw homologacji typu. Od 1 września 2018 r. wszystkie nowe pojazdy wprowadzane do obrotu w Unii Europejskiej muszą być badane i homologowane zgodnie z procedurą WLTP określoną w rozporządzeniu Komisji (UE) 2017/1151. WLTP zapewnia bardziej rygorystyczne warunki badania i bardziej realistyczne wartości zużycia paliwa i emisji CO<sub>2</sub> w porównaniu do stosowanej do tej pory metody NEDC. Prezentowane dane dotyczące wartości zużycia paliwa i emisji CO<sub>2</sub> są danymi zgodnymi ze świadectwem homologacji typu wyznaczonymi zgodnie z procedurą WLTP.  
Więcej informacji na temat WLTP na stronie: [www.volkswagen.pl/pl/wltp.html](http://www.volkswagen.pl/pl/wltp.html)  
Montaż akcesoriów w pojeździe może mieć wpływ na poziom zużycia paliwa/energii, emisję CO<sub>2</sub> lub zasięg w przypadku samochodów elektrycznych lub hybryd oraz może nastąpić najwcześniej po pierwszej rejestracji pojazdu, wyłącznie na Państwa życzenie.  
Zasięg dla samochodów elektrycznych lub zasięg w trybie elektrycznym dla hybryd typu Plug-In może się różnić w zależności od wersji i wyposażenia oraz zamontowanych akcesoriów. W praktyce rzeczywisty zasięg różni się w zależności od stylu jazdy, prędkości, korzystania z dodatkowych odbiorników energii, temperatury zewnętrznej, liczby pasażerów, obciążenia ładunkiem i topografii terenu.

Jest to oferta dla przedsiębiorców, przygotowana przez Volkswagen Financial Services Polska Sp. z o.o.. Ceny przyjęte do kalkulacji rat dostępne są w salonach Volkswagen. Niniejsza informacja nie stanowi oferty w rozumieniu kodeksu cywilnego. Dostępność i warunki produktu mogą ulec zmianie. Warunki produktu określa umowa.

Ilustracje przedstawione w tym katalogu mają charakter jedynie poglądowy i nie stanowią wiernego odzwierciedlenia oryginału, gdyż farba drukarska nie jest w stanie oddać rzeczywistej barwy i struktury tapicerki lub aplikacji dekoracyjnych. Zdjęcia przedstawiają modele foteli standardowych i mogą odbiegać od ewentualnie wybranego wyższego wariantu.

Ilustracje przedstawione w tym katalogu mają charakter jedynie poglądowy i nie stanowią wiernego odzwierciedlenia oryginału, gdyż farba drukarska nie jest w stanie oddać rzeczywistej barwy lakieru.

Montaż akcesoriów w pojeździe może mieć wpływ na poziom zużycia paliwa i emisji CO<sub>2</sub> oraz może nastąpić najwcześniej po pierwszej rejestracji pojazdu, wyłącznie na Państwa życzenie.

Zgodnie z rozporządzeniem Parlamentu Europejskiego i Rady (UE) 2020/740 z dnia 25 maja 2020 r. w sprawie etykietowania opon pod kątem efektywności paliwowej i innych parametrów, zmieniające rozporządzenie (UE) 2017/1369 oraz uchylające rozporządzenie (WE) nr 1222/2009 – więcej informacji o oponach dostępne u Autoryzowanego Dealera marki Volkswagen, który przed sprzedażą pojazdu wyprodukowanego od dnia 1 maja 2021r. dostarczy etykiety opon oraz karty informacyjne produktu (dotyczące opon) dla opon oferowanych wraz z pojazdem lub montowanych w pojeździe.

Podane ceny obejmują podatek VAT(23%).

Wszelkie prezentowane informacje, w szczególności zdjęcia, wykresy, specyfikacje, opisy, rysunki lub parametry techniczne nie stanowią oferty w rozumieniu Kodeksu cywilnego oraz nie są wiążące i mogą ulec zmianie bez wcześniejszego powiadomienia. Prezentowane informacje nie stanowią zapewnienia w rozumieniu art. 5561§2 Kodeksu cywilnego. Volkswagen Osobowe zastrzega sobie możliwość wprowadzenia zmian w prezentowanych wersjach. Przedstawione detale wyposażenia mogą różnić się od specyfikacji przewidzianej na rynek polski. Zamieszczone zdjęcia mogą przedstawiać wyposażenie opcjonalne. Wiążące ustalenie ceny, wyposażenia i specyfikacji pojazdu następują w umowie sprzedaży, a określenie parametrów technicznych zawiera świadectwo homologacji typu pojazdu.

Zastrzegamy sobie prawo do zmian i pomyłek. Wszelkie informacje prezentowane na stronie są aktualne na dzień ich zamieszczania. W celu uzyskania najnowszych informacji prosimy kontaktować się z Autoryzowanym Dealerem Marki Volkswagen Osobowe.

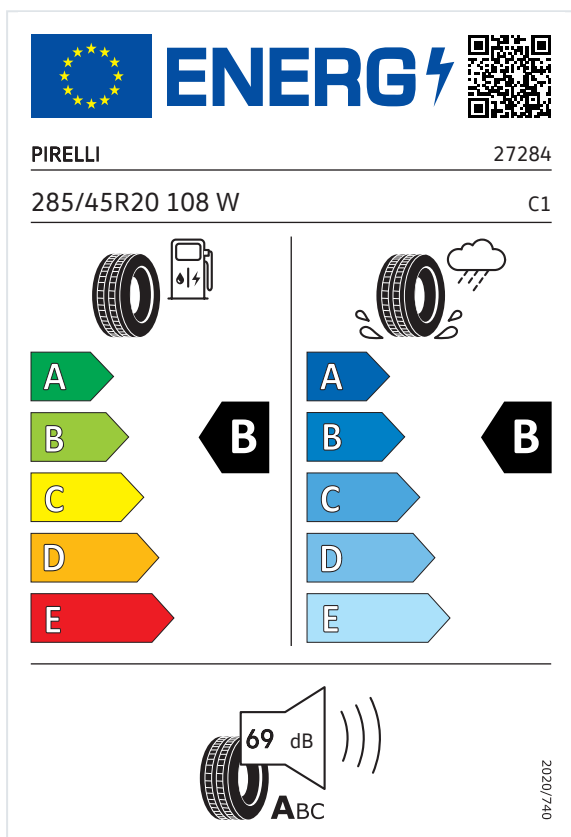
# Informacje o etykietach opon

Zgodnie z rozporządzeniem Parlamentu Europejskiego i Rady (UE) 2020/740 z dnia 25 maja 2020 r. w sprawie etykietowania opon pod kątem efektywności paliwowej i innych parametrów, zmieniające rozporządzenie (UE) 2017/1369 oraz uchylające rozporządzenie (WE) nr 1222/2009 – poniżej znajduje się lista etykiet opon wraz z dostępem do kart informacyjnych produktu (do pobrania po kliknięciu w etykietę), która przedstawia opony, jakie potencjalnie mogą być zamontowane w Twoim samochodzie. Ze względów logistycznych i produkcyjnych nie ma możliwości wyboru danej opony od konkretnego producenta opon. Więcej informacji na temat opon można uzyskać u Autoryzowanego Dealera Marki Volkswagen oraz pod adresem <https://www.volkswagen.pl/pl/serwis-i-akcesoria/czesci-i-akcesoria/kola-i-opony/informacje-o-oponach.html>

## Opony 285/45 R 20"

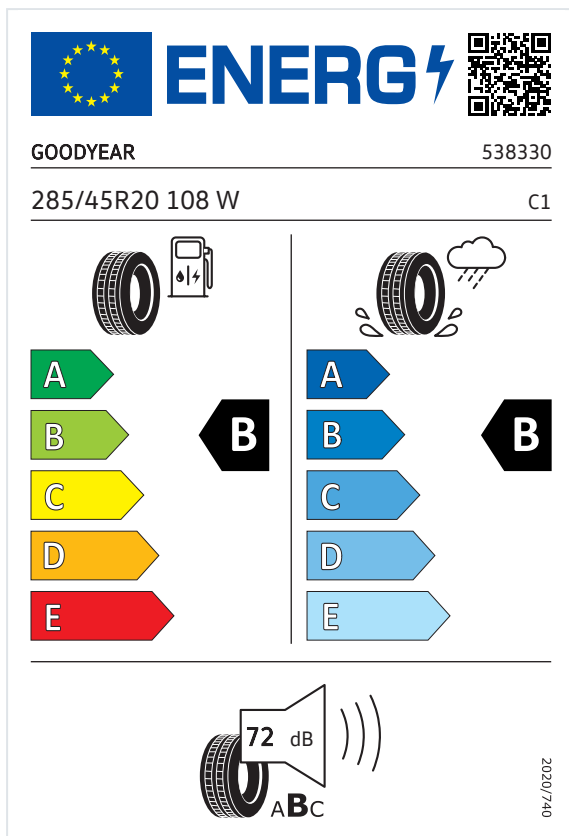
Pirelli - 27284

Rozporządzenie Parlamentu Europejskiego i Rady (UE) 2020/740



## Goodyear - 538330

Rozporządzenie Parlamentu Europejskiego i Rady (UE) 2020/740



## Bridgestone - 9888

Rozporządzenie Parlamentu Europejskiego i Rady (UE) 2020/740

