




Bestune B70 Business





Dane Techniczne

Marka auta	Bestune
Model	B70
Wersja	Business
Rodzaj paliwa	Benzyna
Zasięg kilometrów	-
Pojemność silnika	1498 cm ³
Moc	160 KM
Skrzynia biegów	Automatyczna
Rodzaj napędu	Przód
Rodzaj nadwozia	Sedan
Cena katalogowa brutto	122 400,00 zł
Stan auta	Nowy
Przebieg	-
Dostępność	Od ręki
Ilość miejsc	5
Kolor zewnętrzny	Biały
Data 1-wszej rejestracji	-
Liczba drzwi	5
Rok produkcji	2025



BEZPIECZEŃSTWO


- S** Poduszki powietrzne kierowcy i pasażera
- S** Alarm niezapiętych pasów bezpieczeństwa przód i tył
- S** System kontroli trakcji TCS
- S** Elektroniczny rozdział siły hamowania EBD
- S** Elektroniczny hamulec postojowy EPB
- S** System przeciwkradzieżowy
- S** Boczne kurtyny powietrzne przód i tył
- S** System monitorowania ciśnienia w oponach
- S** Elektroniczna stabilizacja toru jazdy ESP
- S** Asystent ruszania pod górę HHC
- S** Funkcja Auto Hold

SYSTEMY ASYSTUJĄCE

- S** Czujniki parkowania tylne
- S** Wizualizacja 540°
- S** Asystent utrzymania pasa ruchu LKA
- S** Autonomiczny system hamowania awaryjnego AEB
- S** System kamer 360°
- S** Ostrzeżenie przed niekontrolowanym opuszczeniem pasa ruchu LDW
- S** Ostrzeżenie przed kolizją z pojazdem poprzedzającym FCW
- S** Adaptacyjny tempomat inteligentny SACC

KOMFORT I WYGODA

- S** Dach panoramiczny z elektrycznie sterowaną roletą
- S** Inteligentny kluczyk
- S** Bezkluczykowe otwieranie drzwi kierowcy
- S** Kierownica multifunkcyjna
- S** Kierownica regulowana na wysokość
- S** Kierownica obszyta skórą ekologiczną



- S** Elektroniczne sterowanie dźwignią zmiany biegów
- S** Centralny podłokietnik
- S** Jednostrefowa klimatyzacja automatyczna
- S** Nawiewy dla pasażerów tylnych siedzeń
- S** Filtr przeciwpyłkowy klasy PM 2.5

SYSTEMY MULTIMEDIALNE I KOMUNIKACYJNE


- S** Centralny ekran LCD 12,3 cala
- S** Radio
- S** Bluetooth
- S** 6 głośników
- S** Gniazdo USB z przodu
- S** Gniazdo USB z tyłu
- S** Gniazda 12V z przodu i z tyłu

WNĘTRZE

- S** Tapicerka ze skóry ekologicznej na bazie mikrofibry
- S** Fotel kierowcy z regulacją w 6 płaszczyznach
- S** Fotel pasażera z regulacją w 4 płaszczyznach
- S** Poduszki boczne dla przednich foteli
- S** Składane oparcie tylnych siedzeń

WYPOSAŻENIE ZEWNĘTRZNE

- S** Reflektory LED
- S** Światła do jazdy dziennej LED
- S** Przednie światła przeciwmgielne
- S** Automatyczne światła



- S** Automatyczny przełącznik świateł mijania i drogowych
- S** Czujnik deszczu
- S** Lusterka zewnętrzne składane elektrycznie
- S** Kierunkowskazy w lusterkach
- S** Funkcja Coming Home
- S** Lusterka zewnętrzne regulowane elektrycznie i podgrzewane
- S** Lusterka zewnętrzne automatycznie składane przy zamknięciu pojazdu

KOŁA

- S** Aluminiowe obręcze 18 cali
- S** Opony 225/50 R18
- S** Koło zapasowe dojazdowe