



KOLOR LAKIERU:
Solar Yellow
Pearl (DBG)

ZDJĘCIA POGLĄDOWE

SAMOCHÓD

Model:	Vitara	Skrzynia biegów:	6MT
Rocznik:	2022	Wyposażenie:	Elegance
Silnik:	1.4 BOOSTERJET (129 KM)	Felgi:	17" felgi aluminiowe polerowane
Napęd:	2WD	Kolor nadwozia:	Solar Yellow Pearl (DBG)

WYPOSAŻENIE STANDARDOWE

NADWOZIE

- Zestaw naprawczy koła
- Kłapa bagażnika otwierana elektromagnetycznie
- Tylnie światła przeciwmglowe
- Tylna szyba ogrzewana, z wycieraczką i spryskiwaczem
- Antena dachowa
- Zabezpieczenie nadwozia (osłony nadkoli, progów i zderzaków)
- Szyby atermiczne
- Relingi dachowe (w kolorze srebrnym)
- Osłona chłodnicy z motywem chromowanym
- Chromowane listwy ozdobne błotnika
- Chromowane listwy ozdobne zderzaka przedniego
- Klamki zewnętrzne w kolorze nadwozia
- Przednie światła przeciwmglowe
- Przyciemniane szyby w tylnej części nadwozia
- Obudowy lusterek w kolorze nadwozia
- Felgi aluminiowe 17" polerowane
- Automatyczna regulacja wysokości świecenia reflektorów
- Elektrycznie regulowane, podgrzewane i składane lusterka zewnętrzne
- Kierunkowskazy w obudowach lusterek zewnętrznych
- Reflektory LED Hi/Low

KOMFORT

- Lusterko wsteczne z regulacją dzień/noc
- Kierownica z przyciskami sterowania radiem i zestawem głośnomówiącym
- Elektryczne, progresywne wspomaganie układu kierowniczego
- Obrotomierz
- Centralny zamek ze zdalnym sterowaniem
- Komunikacja bezprzewodowa Bluetooth® z zestawem głośnomówiącym
- Oświetlenie kabiny
- Gniazdo USB
- Regulacja wysokości fotela kierowcy i pasażera z przodu
- Półka bagażnika
- Regulacja kolumny kierownicy (pion + poziom)
- System podpowiedzi zmiany biegów GSI
- Dzielone i składane oparcie tylnej kanapy (60:40)
- Skórzana kierownica z przyciskami sterowania radiem i tempomatem
- Elektrycznie regulowane szyby w drzwiach przednich i tylnych
- Interaktywny system multimedialny z ekranem dotykowym 7"¹
- Klimatyzacja automatyczna z filtrem przeciwpyłkowym
- Nawigacja
- Przełącznik napędu ALLGRIP z sygnalizacją załączonego trybu pracy (dla wersji z napędem 4x4 ALLGRIP)
- Pakiet Zimowy (podgrzewane fotele przednie + nawiew na nogi pasażerów z tyłu)
- Pakiet Oświetlenie (podświetlenie miejsca na nogi z przodu i półeczki dolnej; osłony przeciwsloneczne z podświetlanymi lusterkami)
- Podłokietnik między przednimi fotelami ze schowkiem
- Bagażnik z systemem podwójnej, płaskiej podłogi
- Gniazdo 12V (w kabinie oraz bagażniku)
- Oświetlenie bagażnika
- Listwa ozdobna deski rozdzielczej, lakierowana (wzór siatkowy)
- System kluczyka elektronicznego
- Kamera cofania (tył pojazdu, obraz w kolorze)
- Tapicerka siedzeń ze skóry syntetycznej i zamszu syntetycznego
- Tempomat adaptacyjny (ACC) z ogranicznikiem prędkości
- Czujniki parkowania (przednie i tylne)
- Głośniki szerokopasmowe (4 szt.)
- Głośniki wysokotonowe (2 szt.)
- Kolorowy wyświetlacz wielofunkcyjny 4,2"
- Połączenie ze smartfonem (Apple CarPlay™, Android Auto™, MirrorLink™)²
- Łopatki manualnej zmiany biegów przy kierownicy (dla przekładni 6AT)
- Urządzenie multimedialne Kenwood DMX502BTS³

¹ Ograniczona dostępność wybranego elementu wyposażenia. Więcej informacji u Dealerów Suzuki.

² Ograniczona dostępność wybranego elementu wyposażenia. Więcej informacji u Dealerów Suzuki.

³ Element wyposażenia dostępny w wybranych egzemplarzach. Urządzenie multimedialne nie jest wyposażeniem fabrycznym i jest montowane jako wyposażenie akcesoryjne. Niektóre funkcje mogą być niedostępne. Więcej informacji u Dealerów Suzuki.

BEZPIECZEŃSTWO

- Zaglówki na tylnych siedzeniach z regulacją wysokości (3 szt.)
- Tylnie lampy zespolone LED
- System ABS + EBD + wsp. hamowania awaryjnego BAS
- System stabilizacji toru jazdy ESP® + TCS
- Hill Hold Control (wsp. ruszania na wzniesieniu)
- TPMS (Tyre Pressure Monitoring System - system kontroli ciśnienia w kołach)
- Czołowe poduszki powietrzne dla kierowcy i pasażera
- Boczne i kurtynowe poduszki powietrzne
- Bezpieczny pedał hamulca i sprzęgła (zapadające się w przypadku zderzenia czołowego)
- Przednie 3-punktowe pasy bezpieczeństwa z napinaczami pirotechnicznymi i ogranicznikami siły napięcia oraz regulacją wysokości mocowania
- Tylnie 3-punktowe pasy bezpieczeństwa z napinaczami pirotechnicznymi dla zewnętrznych siedzeń
- System dezaktywacji poduszki czołowej pasażera
- Belki wzmacniające w drzwiach bocznych
- System mocowania fotelika dziecięcego ISOFIX
- Blokada zamka w drzwiach tylnych
- Immobiliser
- Dodatkowe światło STOP
- Emergency Stop Signal (ostrzeżenie o awaryjnym hamowaniu)
- System Engine Auto Stop Start
- System kontroli zapięcia pasów bezpieczeństwa
- Światła do jazdy dziennej LED
- Funkcja automatycznego włączania świateł
- Funkcja automatycznego włączania wycieraczek
- Poduszka kolanowa kierowcy
- Dual Sensor Brake Support (układ reagowania przedkolezijnego z kamerą monoskopową i czujnikiem laserowym)
- TSR (Traffic Sign Recognition - rozpoznawanie znaków drogowych)
- LDP (Lane Departure Prevention - przeciwdziałanie zjeżdżaniu z pasa ruchu)
- LDW (Lane Departure Warning - ostrzeżenie o zjeżdżaniu z pasa ruchu)
- Weaving alert (ostrzeżenie o niestabilności kierunku jazdy)
- Hill Descent Control (wspomaganie zjazdu ze wzniesienia, dla wersji ALLGRIP)
- 48V SHVS (Smart Hybrid Vehicle by Suzuki)

Bluetooth® jest zarejestrowanym znakiem towarowym firmy Bluetooth SIG, Inc.

ESP® jest zarejestrowanym znakiem towarowym firmy Daimler AG.

(1) MirrorLink™ jest znakiem towarowym Car Connectivity Consortium LLC.

(2) Apple CarPlay™ jest znakiem towarowym firmy Apple Inc.

(3) Android Auto™ jest znakiem towarowym firmy Google Inc.

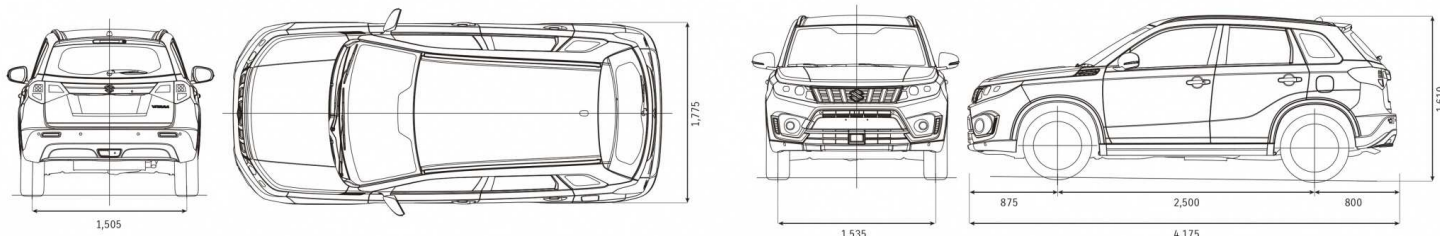
Uwaga: dostępność usług (1),(2),(3) oraz ich kompatybilność z określonymi urządzeniami (np. smartfon) jest zależna od danego dostawcy.

DANE TECHNICZNE

NADWOZIE	5-drzwiowe
SILNIK	1.4 BOOSTERJET
NAPĘD	2WD

WYMIARY

Długość [mm]	4175	Rozstaw kół Przód [mm]	1535
Szerokość [mm]	1775	Rozstaw kół Tył [mm]	1505
Wysokość [mm]	1610	Minimalny promień skrętu [m]	5,20
Rozstaw osi [mm]	2500	Prześwit [mm]	175



POJEMNOŚCI

Ilość miejsc		5
Pojemność bagażnika	Podniesione oparcia tylnej kanapy (VDA) [litry]	362
	Złożone oparcia tylnej kanapy (VDA) [litry]	642
	Maksymalna pojemność (dane producenta) [litry]	1119
Zbiornik paliwa	[litry]	47

SILNIK

Typ		K14D
Paliwo		Benzyna
Liczba cylindrów		4
Liczba zaworów		16
Pojemność skokowa	[cm ³]	1373
Średnica cylindra x skok tłoka	[mm]	73,0 x 82,0
Stopień sprężania		10,9
Maksymalna moc	[kW (KM) / obr./min]	95 (129) / 5500
Maksymalny moment obrotowy	[Nm / obr./min]	235 / 2000-3000
Zasilanie		Bezpośredni wtrysk benzyny

SKRZYŃNIA BIEGÓW

Typ skrzyni biegów		6MT
--------------------	--	-----

PODWOZIE

Układ kierowniczy		Przekładnia zębatkowa, wspomagany elektrycznie
Hamulce	Przednie	Tarczowe, wentylowane
	Tylne	Tarczowe
Zawieszenie	Przednie	Kolumny McPherson
	Tylne	Belka skrętna
Ogumienie		215/60 R16, 215/55 R17

MASY

Masa własna (bazowa / z pełnym wyposażeniem)	[kg]	1165 / 1267
Dopuszczalna masa całkowita	[kg]	1770

OSIĄGI

Prędkość maksymalna	[km/h]	190
---------------------	--------	-----



DANE EKSPLOATACYJNE

Norma emisji spalin		Euro 6
		6,0-6,3
Zużycie paliwa (WLTP)	Cykl niski [l/100km]	6,0-6,3
	Cykl średni [l/100km]	4,8-5,0
	Cykl wysoki [l/100km]	4,6-4,8
	Cykl bardzo wysoki [l/100km]	6,1-6,3
	Cykl mieszany [l/100km]	5,4-5,6
Emisja CO ₂ (WLTP)	Cykl mieszany [g/km]	121-125

Zużycie paliwa i emisja CO₂ zostały określone zgodnie z procedurą WLTP w oparciu o Rozporządzenie Parlamentu Europejskiego i Rady (WE) 715/2007 z późn. zm. i aktami wykonawczymi.

AKCESORIA

Wiele elementów akcesoryjnych wymaga montażu oraz ew. czynności dodatkowych (np. lakierowanie w kolorze nadwozia). Skontaktuj się z Dealerem Suzuki w celu dokładnej wyceny kosztów montażu.

NAZWA ELEMENTU	NR KATALOGOWY	BRUTTO [ZŁ] CENA ELEMENTU
DOJAZDOWE KOŁO ZAPASOWE		
 Zestaw koła dojazdowego Vitara/S-Cross - oszczędzasz 610 zł	KOŁO_DOJAZD_VIT-SCR	850,00
WNĘTRZE		
 Dywaniki gumowe	75901-54PB2-000	190,00

CENA AKCESORIÓW

1 040,00

CENY

BRUTTO [ZŁ]

SAMOCHÓD	
Podstawowa cena detaliczna	106 900,00
Lakier dwukolorowy Solar Yellow Pearl (DBG)	3 490,00
Cena samochodu	110 390,00

AKCESORIA	
Podstawowa cena detaliczna	1 040,00
Cena akcesoriów	1 040,00

Wiele elementów akcesoryjnych wymaga montażu oraz ew. czynności dodatkowych (np. lakierowanie w kolorze nadwozia). Skontaktuj się z Dealerem Suzuki w celu dokładnej wyceny kosztów montażu.

PRZEDŁUŻONA GWARANCJA SERVICE CARE 3+2 (UBEZPIECZENIE KOSZTÓW NAPRAW)

Brak

UBEZPIECZENIE SUZUKI INSURANCE

Brak

ŁĄCZNA CENA KOŃCOWA

111 430,00