

NX Prestige

2,5 Hybrid 243 KM 4X2

Cena katalogowa

262 900 zł

Cena

262 900 zł



Twój kod
wb10Vlzbs



Dane techniczne	
Prędkość maksymalna (km/h)	200 km/h
Przyspieszenie 0-100 km/h (s)	8.7 s

PODSUMOWANIE

KOLOR I KOŁA




Black



Obręcze kół ze stopów lekkich 18"
przeszlifowane, 235/60 R18 (15-ramienne)

KOLORY WNĘTRZA



Perforowana skóra Tahara czarna, listwa
dekoracyjna 3D Black Prism

WYPOSAŻENIE STANDARDOWE

WEWNĄTRZ

BEZPIECZEŃSTWO CZYNNE I DYNAMIKA JAZDY

System wykrywania pieszych z przodu pojazdu

Aktywne światła hamowania

System automatycznych świateł drogowych (AHB)

System monitorowania "martwego pola" (BSM)

Asystent utrzymania pasa ruchu (LTA)

System zapobiegający blokowaniu kół (ABS)

Systemy kontroli trakcji (TRC)

Elektryczny hamulec postojowy (EPB)

System ochrony przeciwdrozdzeniowej (PCS)

System rozpoznawania znaków drogowych (RSA)

System stabilizacji toru jazdy przyczepy

PCS - System wspomagania kierowania w sytuacjach awaryjnych (ESA)

System wykrywania pieszego z tyłu samochodu

System bezpieczeństwa LSS+3

Tryb jazdy EV

Selektor trybów jazdy: 3 tryby (Eco, Normal, Sport)

System ostrzegania o ruchu poprzecznym z tyłu pojazdu z funkcją samoczynnego hamowania (RCTAB)

Aktywny tempomat rozpoznający znaki DRCC działający w pełnym zakresie prędkości

System wspomagania wjazdu pod górę (HAC)

System stabilizacji toru jazdy (VSC)

Elektryczne wspomaganie kierownicy

PCS - System wykrywania rowerzystów z przodu pojazdu

System monitorowania ciśnienia w oponach

Tylne lampy z sygnalizacją gwałtownego hamowania (ARFHL)

PCS - System wspomagania manewrów na skrzyżowaniu (ITA)

Inteligentny system (Safe Exit Assist - SEA) zapobiegający otwarciu drzwi w sytuacji zagrożenia

BEZPIECZEŃSTWO BIERNE

Przycisk włącz/wyłącz poduszki powietrzne, po stronie pasażera

Mechaniczna blokada otwarcia tylnych drzwi przez dzieci

Napinacze pasów bezpieczeństwa zewnętrznych foteli tylnej kanapy

Sygnalizacja niezapiętych pasów tylnej kanapy

Dwustopniowa poduszka powietrzna kierowcy, jednostopniowa poduszka pasażera przedniego

Boczne poduszki dla kierowcy i przedniego pasażera

Napinacze pasów bezpieczeństwa przednich foteli

System mocowania fotelików ISOFIX dla zewnętrznych foteli kanapy tylnej

Sygnalizacja niezapiętych pasów przednich foteli

Boczne kurtyny powietrzne

Poduszka kolanowa kierowcy

System mocowania fotelików i-Size dla zewnętrznych foteli kanapy tylnej

ZABEZPIECZENIA

System antykradzieżowy - syrena

System antykradzieżowy - sensor wtargnięcia

System antykradzieżowy - immobiliser

Inteligentny klucz

SYSTEMY AUDIO, KOMUNIKACYJNE I INFORMACYJNE

Antena typu shark fin
System Bluetooth® umożliwiający bezprzewodową łączność z telefonem
Lexus Link Connect
Antena zintegrowana w szybie
2 porty USB w środkowej konsoli tylnej, 2 x USB-C
Zestaw audio premium 10 głośników
Integracja systemu multimedialnego ze smartfonem (Bezprzewodowy Apple CarPlay®, przewodowy Android Auto®)
Panel sterujący systemem audio, telefonem oraz wyświetlaczem na kierownicy

KOMFORT I WYGODA

Klimatyzacja automatyczna z funkcją S-Flow
Złącze 12V umieszczone w przedniej części pojazdu
Złącze 12V umieszczone w tylnej części pojazdu
Elektrycznie otwierana kłapa bagażnika sterowana ruchem nogi
Zestaw naprawczy
Podparcie odcinka lędźwiowego fotela kierowcy, regulowany elektrycznie w 2-kierunkach
Elektryczna regulacja siedzenia kierowcy (8 kierunków)
Ledowe podświetlenie schowka przed pasażerem
Elektrochromatyczne (automatycznie przyciemniane) lusterko wsteczne
Kłapa bagażnika otwierana i zamykana elektrycznie
Uchwyty na kubki z przodu
Automatyczne ustawienie recyrkulacji powietrza w kabinie

Panele drzwi wykończone skórą Tahara
Przycisk otwierania bagażnika
Schowek na okulary przeciwsłoneczne w podsufitce
Podłokietnik tylnej kanapy
Podgrzewane przednie fotele
Wykończenie tylnej kanapy w skórą Tahara
Ręcznie regulowana kolumna kierownicy
Lusterko wsteczne
Manetki do zmiany biegów
Elektroniczna klamka
Generator jonów ujemnych Nanoe™ X

NA ZEWNĄTRZ

Nawigacja chmurowa Lexus Link Connect
Kamera cofania z wskazówkami wyświetlanymi na ekranie
System automatycznego powiadamiania ratunkowego (eCall)
7" wyświetlacz kierowcy wysokiej rozdzielczości
9,8" ekran dotykowy
Odbiornik radia DAB
Cyfrowy prędkościomierz
Dwustopniowa klimatyzacja automatyczna
Złącze 12V umieszczone w bagażniku
Oświetlenie ambient
Funkcja ustawiania wysokości otwarcia klapy bagażnika
Trójramienna kierownica wykończona skórą
Przednie zagłówki ręcznie regulowane w dwóch kierunkach
Elektryczna regulacja siedzenia pasażera (8 kierunków)
Włączenie świateł przywitalnych przy wsiadaniu
Filtr powietrza i filtr kabinowy z odświeżaczem powietrza
Schowek w podłokietniku
Uchwyty na kubki z tyłu
Przednie nakładki progowe ze stali nierdzewnej z emblematami LEXUS
Listwa dekoracyjna, 3D Cutting
Oświetlenie LED bagażnika
Automatycznie zamykane drzwi
Tylne kanapa dzielona w stosunku 60/40, składana manualnie
Wykończenie skórą Tahara przednich foteli
Gałka zmiany biegów obszyta skórą
Odmrażacz przednich wycieraczek
Roleta przestrzeni bagażowej składana ręcznie
System bezkluczykowego otwierania i uruchamiania samochodu
Inteligentny kluczyk szerokopasmowy (UWB)

WYPOSAŻENIE ZEWNĘTRZNE

Maksymalny uciąż 1500 kg dla przyczepy z hamulcami

Lampy przeciwmgielne przednie LED

17" hamulce tarczowe z przodu

Tylny zderzak z ukrytym wydechem

Światła dzienne w technologii LED

Lusterka zewnętrzne w kolorze nadwozia

Podgrzewane lusterka zewnętrzne

Elektrycznie sterowane lusterka zewnętrzne

Wypełnienie grilla

Tylne światła przeciwmgielne w technologii LED

17" tylne hamulce tarczowe

Kierunkowskazy w lusterkach zewnętrznych

Chromowane obramowanie szyb bocznych

Sensor deszczu wycieraczek przednich

Czujniki parkowania z funkcją samoczynnego hamowania przed przeszkodami, innymi pojazdami i pieszymi (ICS)

Przednie kierunkowskazy halogenowe

Samopoziomujące się reflektory statyczne

Chromowane wykończenie przedniego zderzaka i grilla

Światła oświetlające przestrzeń wewnątrz pojazdu

Elektrochromatyczne lusterko kierowcy (przyciemniane automatycznie)

Automatycznie składane lusterka zewnętrzne

Asferyczne lusterka zewnętrzne

Tylne światła w technologii LED

Spoiler dachowy w kolorze nadwozia

Zintegrowane relingi dachowe wykończone w kolorze srebrnym

Przyciemniane szyby

Akustyczna szyba czołowa oraz boczne szyby przednie

Sensor zmierzchu

SILNIK	
Liczba i układ cylindrów	4-cylindry, układ rzędowy
Pojemność skokowa (cm ³)	2487 ccm
Maksymalna moc (DIN KM przy obr/min)	190
Maksymalny moment obrotowy (Nm przy obr/min)	239
NAPĘD HYBRYDOWY	
Maksymalna moc (DIN hp)	182 KM
SILNIK ELEKTRYCZNY	
Maksymalny moment obrotowy (Nm)	270
OSIĄGI	
Prędkość maksymalna (km/h)	200 km/h
Przyspieszenie 0-100 km/h (s)	8.7 s
EMISJA	
Emisja CO2 w cyklu miejskim (g/km)	153 g/km
Emisja CO2 w cyklu pozamiejskim (g/km)	125 g/km
ŁADOWNOŚĆ	
Liczba miejsc siedzących	5

KOŁA I OPONY	
Minimalna klasa energooszczędności	B
Minimalny poziom hałasu	71 dB(A)
Minimalna klasa przyczepności na mokrej nawierzchni	C

ZAWIESZENIE	
Zawieszenie przednie	Kolumny MacPhersona
Zawieszenie tylne	Podwójne wahacze

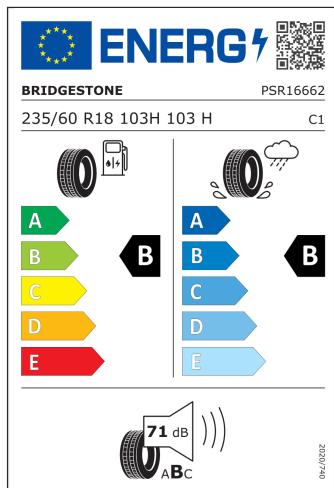
HAMULCE	
Hamulce przednie	Wentylowane tarczowe
Hamulce tylne	Wentylowane tarczowe

WYMIARY	
Długość całkowita	4660 mm
Szerokość całkowita (mm)	1865 mm
Wysokość całkowita (mm)	1660 mm
Rozstaw osi (mm)	2690 mm

MASY	
Dopuszczalna masa całkowita (kg)	2320 kg

POJEMNOŚCI	
Pojemność zbiornika paliwa (l)	55 l

TYRE INFO



Supplier name or trademark
BRIDGESTONE

Commercial name or trade designation
ALENZA 001

Tyre type identifier
632395

Tyre size designation
235/60 R18 103H

Load-capacity index
103

Speed category symbol
H

Fuel efficiency class
B

Wet grip class
B

External rolling noise class
B

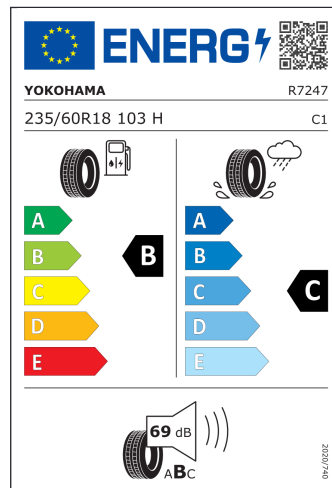
External rolling noise value
71

Severe snow tyre
false

Ice tyre
false

Date of start
9/04/2021

Load version
SL



Supplier name or trademark
YOKOHAMA

Commercial name or trade designation
BluEarth-XT AE61

Tyre type identifier
709590

Tyre size designation
235/60R18

Load-capacity index
103

Speed category symbol
H

Fuel efficiency class
B

Wet grip class
C

External rolling noise class
B

External rolling noise value
69

Severe snow tyre
false

Ice tyre
false

Date of start
17/05/2021

Load version
SL

NOTA PRAWNA

•
Badane wartości zużycia paliwa i emisji CO₂ zostały zmierzone zgodnie z metodą badawczą WLTP określona w Rozporządzeniu (UE) 2017/1151. Na faktyczne zużycie paliwa i

punkcie sprzedaży pojazdów. Informacje o działaniach dotyczących odzysku i recyklingu samochodów wycofanych z eksploatacji: www.lexus-polska.pl. Zdjęcia i materiały wygenerowane komputerowo znajdujące się w dokumencie zamieszczone zostały wyłącznie w celach poglądowych i mogą się różnić od rzeczywistych. Przedstawione informacje są oparte na danych aktualnych w chwili publikacji i mogą podlegać zmianom. W szczególności ceny są zróżnicowane w zależności od terminów dostaw. Wszelkie informacje podane w specyfikacji, w szczególności zaprezentowane fotografie, wykresy, specyfikacje, opisy, rysunki lub parametry techniczne nie stanowią oferty w rozumieniu Kodeksu cywilnego. Zawarte w tym cenniku informacje nie stanowią zapewnienia w rozumieniu art. 5561 §1 pkt. 2 oraz art. 5561 §2 ustawy z dnia 23 kwietnia 1964 r. Kodeks cywilny. Wiążące ustalenie ceny, wyposażenia i specyfikacji pojazdu następuje w umowie jego sprzedaży, a określenie parametrów technicznych zawiera świadectwo homologacji typu pojazdu. Podane w specyfikacji informacje na temat gwarancji pojazdu nie stanowią udzielenia kupującemu gwarancji. Gwarancja zostanie udzielona przy sprzedaży pojazdu, a jej warunki zostaną określone w dokumencie gwarancyjnym. Podane ceny w zł brutto. Podane kwoty nie dotyczą prezentowanych wersji wyposażenia, rodzaju napędu i nie zawierają ceny lakieru metalizowanego. Szczegóły u Autoryzowanych Dilerów Lexusa. Niniejszy materiał nie stanowi oferty w rozumieniu kodeksu cywilnego.

Twój kod
wb10V1zbs

