

# NX Prestige

2,5 Hybrid 243 KM 4X2

Cena katalogowa

264 900 zł

Cena

264 900 zł



Twój kod  
Achhh2QX4I



## Dane techniczne

Prędkość maksymalna (km/h)

200 km/h

Przyspieszenie 0-100 km/h (s)

8,7 s

## PODSUMOWANIE

### KOLOR I KOŁA




Black



Obręcze kół ze stopów lekkich 18"  
przeszlifowane, 235/60 R18 (15-ramienne)

### KOLORY WNĘTRZA



Black Tahara trim with 3D Black Prism inlays  
(EA21)

# WYPOSAŻENIE STANDARDOWE

## WEWNĄTRZ

### BEZPIECZEŃSTWO CZYNNE I DYNAMIKA JAZDY

System wykrywania pieszych z przodu pojazdu  
Aktywne światła hamowania  
System automatycznych świateł drogowych (AHB)  
System monitorowania "martwego pola" (BSM)

Asystent utrzymania pasa ruchu (LTA)

System zapobiegający blokowaniu kół (ABS)  
Systemy kontroli trakcji (TRC)  
Elektryczny hamulec postojowy (EPB)  
System ochrony przeciwdzderzeniowej (PCS)  
System rozpoznawania znaków drogowych (RSA)  
System stabilizacji toru jazdy przyczepy  
PCS - System wspomaganie kierowania w sytuacjach awaryjnych (ESA)  
System wykrywania pieszego z tyłu samochodu

System ostrzegania pieszych o nadjeżdżającym pojeździe (AVAS)  
System awaryjnego hamowania EDSS

Predictive Efficient Drive

### BEZPIECZEŃSTWO BIERNE

Przycisk włącz/wyłącz poduszki powietrzne, po stronie pasażera  
Mechaniczna blokada otwarcia tylnych drzwi przez dzieci

Napinacze pasów bezpieczeństwa zewnętrznych foteli tylnej kanapy  
Sygnalizacja niezapiętych pasów tylnej kanapy  
Dwustopniowa poduszka powietrzna kierowcy, jednostopniowa poduszka pasażera przedniego  
Boczne poduszki dla kierowcy i przedniego pasażera

### ZABEZPIECZENIA

System antykradzieżowy - syrena  
System antykradzieżowy - sensor wtargnięcia  
System antykradzieżowy - czujnik nachylenia  
System antykradzieżowy - kluczyk szerokopasmowy

System bezpieczeństwa LSS+3  
Tryb jazdy EV  
Selektor trybów jazdy: 3 tryby (Eco, Normal, Sport)  
System ostrzegania o ruchu poprzecznym z tyłu pojazdu z funkcją samoczynnego hamowania (RCTAB)  
Aktywny tempomat rozpoznający znaki DRCC działający w pełnym zakresie prędkości  
System wspomaganie wjazdu pod górę (HAC)  
System stabilizacji toru jazdy (VSC)  
Elektryczne wspomaganie kierownicy  
PCS - System wykrywania rowerzystów z przodu pojazdu  
System monitorowania ciśnienia w oponach  
Tylne lampy z sygnalizacją gwałtownego hamowania (ARFHL)  
PCS - System wspomaganie manewrów na skrzyżowaniu (ITA)

Inteligentny system (Safe Exit Assist - SEA) zapobiegający otwarciu drzwi w sytuacji zagrożenia  
Stabilizator  
PCS - System wykrywania motocyklistów z przodu pojazdu podczas dnia

Napinacze pasów bezpieczeństwa przednich foteli  
System mocowania fotelików ISOFIX dla zewnętrznych foteli kanapy tylnej  
Sygnalizacja niezapiętych pasów przednich foteli

Boczne kurtyny powietrzne  
Poduszka kolanowa kierowcy

System mocowania fotelików i-Size dla zewnętrznych foteli kanapy tylnej

System antykradzieżowy - immobiliser  
Inteligentny kluczyk  
System antykradzieżowy - wykrywacz zbitych szyb

## SYSTEMY AUDIO, KOMUNIKACYJNE I INFORMACYJNE

|   |  |
|---|--|
| Antena typu shark fin                                   | Bezprzewodowa ładowarka indukcyjna   |
| Nawigacja chmurowa Lexus Link Connect                   | System Bluetooth® umożliwiający bezprzewodową łączność z telefonem         |
| Kamera cofania z wskazówkami wyświetlanymi na ekranie   | Lexus Link Connect   |
| System automatycznego powiadamiania ratunkowego (eCall) | Antena zintegrowana w szybie   |
| 7" wyświetlacz kierowcy wysokiej rozdzielczości         | 9,8" ekran dotykowy  |
| Zestaw audio premium 10 głośników                       | Odbiornik radia DAB  |
| Cyfrowy prędkościomierz                                 | Panel sterujący systemem audio, telefonem oraz wyświetlaczem na kierownicy |
| 3 porty USB Typu C w przedniej części pojazdu           | 2 porty USB Typu C w tylnej części pojazdu                                 |

## KOMFORT I WYGODA

|  |   |
|--|---|
| Smartphone integration (Wireless Apple CarPlay®, Wireless Android Auto™) | Klimatyzacja automatyczna z funkcją S-Flow  |
| Dwustrefowa klimatyzacja automatyczna                                    | Złącze 12V umieszczone w przedniej części pojazdu                                     |
| Złącze 12V umieszczone w bagażniku                                       | Złącze 12V umieszczone w tylnej części pojazdu  |
| Oświetlenie ambient  | Elektrycznie otwierana klapa bagażnika sterowana ruchem nogi                          |
| Funkcja ustawiania wysokości otwarcia klapy bagażnika                    | Zestaw naprawczy  |
| Trójramienna kierownica wykończona skórą                                 | Podparcie odcinka lędźwiowego fotela kierowcy, regulowany elektrycznie w 2-kierunkach |
| Przednie zagłówki ręcznie regulowane w dwóch kierunkach                  | Elektryczna regulacja siedzenia kierowcy (8 kierunków)                                |
| Elektryczna regulacja siedzenia pasażera (8 kierunków)                   | Ledowe podświetlenie schowka przed pasażerem  |
| Włączenie świateł przywitalnych przy wsiadaniu                           | Elektrochromatyczne (automatycznie przyciemniane) lusterko wsteczne                   |
| Filtr powietrza i filtr kabinowy z odświeżaczem powietrza                | Klapa bagażnika otwierana i zamykana elektrycznie                                     |
| Schówek w podłokietniku  | Uchwyty na kubki z przodu   |
| Uchwyty na kubki z tyłu  | Automatyczne ustawienie recyrkulacji powietrza w kabinie                              |
| Przednie nakładki progowe ze stali nierdzewnej z emblematami LEXUS       | Panele drzwi wykończone skórą Tahara  |
| Listwa dekoracyjna, 3D Cutting   | Przycisk otwierania bagażnika   |
| Oświetlenie LED bagażnika  | Schówek na okulary przeciwsłoneczne w podsufitce                                      |
| Automatycznie zamykane drzwi   | Podłokietnik tylnej kanapy  |
| Tylna kanapa dzielona w stosunku 60/40, składana manualnie               | Podgrzewane przednie fotele   |
| Ręcznie regulowana kolumna kierownicy                                    | Podgrzewane koło kierownicy   |
| Odmrażacz przednich wycieraczek  | Lusterko wsteczne   |
| Roleta przestrzeni bagażowej składana ręcznie                            | Manetki do zmiany biegów  |
| System bezkluczykowego otwierania i uruchamiania samochodu               | Elektroniczna klamka  |
| Inteligentny kluczyk szerokopasmowy (UWB)                                | Generator jonów ujemnych Nanoe™ X   |
| Komfortowe fotele przednie   | Tapicerka perforowana przednich foteli ze skóry syntetycznej Tahara                   |
| Tapicerka tylnej kanapy ze skóry syntetycznej Tahara                     |   |

## NA ZEWNĄTRZ

## WYPOSAŻENIE ZEWNĘTRZNE

Czujniki parkowania z funkcją samoczynnego hamowania przed przeszkodami, innymi pojazdami i pieszymi (ICS)

Przednie kierunkowskazy halogenowe

Samopoziomujące się reflektory statyczne

Światła dzienne w technologii LED

Lusterka zewnętrzne w kolorze nadwozia

Podgrzewane lusterka zewnętrzne

Elektrycznie sterowane lusterka zewnętrzne

Wypełnienie grilla

Tylne światła przeciwmgielne w technologii LED

17" tylne hamulce tarczowe

Kierunkowskazy w lusterkach zewnętrznych

Chromowane obramowanie szyb bocznych

Sensor deszczu wycieraczek przednich

Klamki w kolorze nadwozia

Lampy przeciwmgielne przednie LED

17" hamulce tarczowe z przodu

Tylny zderzak z ukrytym wydechem

Światła oświetlające przestrzeń wewnątrz pojazdu

Elektrochromatyczne lusterko kierowcy (przyciemniane automatycznie)

Automatycznie składane lusterka zewnętrzne

Asferyczne lusterka zewnętrzne

Tylne światła w technologii LED

Spoiler dachowy w kolorze nadwozia

Zintegrowane relingi dachowe wykończone w kolorze srebrnym

Przyciemniane szyby

Akustyczna szyba czołowa oraz boczne szyby przednie

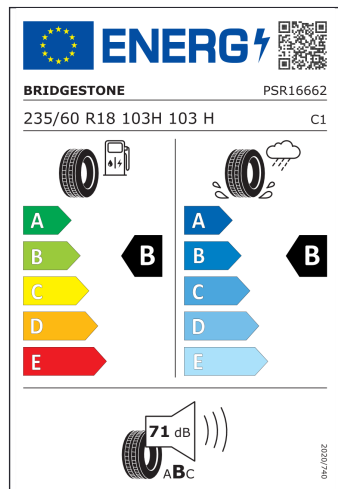
Sensor zmierzchu

## Eco specifications

|  |   |
|--|---|
| SILNIK                                       |   |
| Liczba i układ cylindrów                     | 4 cylindry, układ rzędowy               |
| Pojemność skokowa (cm <sup>3</sup> )         | 2487 ccm                                |
| Maksymalna moc (DIN KM przy obr/min)         | 190                                     |
| Maksymalny moment obrotowy (Nm przy obr/min) | 239                                     |
| NAPĘD HYBRYDOWY                              |   |
| Maksymalna moc (DIN hp)                      | 182 KM                                  |
| SILNIK ELEKTRYCZNY                           |   |
| Typ silnika                                  | Silnik synchroniczny z magnesem trwałym |
| Maksymalny moment obrotowy (Nm)              | 270 Nm                                  |
| OSIĄGI                                       |   |
| Prędkość maksymalna (km/h)                   | 200 km/h                                |
| Przyspieszenie 0-100 km/h (s)                | 8,7 s                                   |
| Klasyfikacja (hałas i wibracje)              |   |
| Poziom emisji dźwięku (dB(A))                | 67,0 dB(A)                              |
| ŁADOWNOŚĆ                                    |   |
| Liczba miejsc siedzących                     | 5                                       |

|   |                             |
|---|-----------------------------|
| KOŁA I OPONY  |                             |
| Minimalna klasa energooszczędności                  | B                           |
| Minimalny poziom hałasu                             | 71 dB(A)                    |
| Minimalna klasa przyczepności na mokrej nawierzchni | C                           |
| ZAWIESZENIE   |                             |
| Zawieszenie przednie                                | Kolumna MacPhersona         |
| Zawieszenie tylne                                   | Podwójne wielowahaczowe     |
| HAMULCE   |                             |
| Hamulce przednie                                    | Przednie tarcze wentylowane |
| Hamulce tylne                                       | Tylne tarcze wentylowane    |
| WYMIARY   |                             |
| Długość całkowita                                   | 4660 mm                     |
| Szerokość całkowita (mm)                            | 1865 mm                     |
| Wysokość całkowita (mm)                             | 1660 mm                     |
| MASY  |                             |
| Dopuszczalna masa całkowita (kg)                    | 2320 kg                     |
| POJEMNOŚCI  |                             |
| Pojemność zbiornika paliwa (l)                      | 55 l                        |

## TYRE INFO

**Supplier name or trademark**

BRIDGESTONE

**Commercial name or trade designation**

ALENZA 001

**Tyre type identifier**

632395

**Tyre size designation**

235/60 R18 103H

**Load-capacity index**

103

**Speed category symbol**

H

**Fuel efficiency class**

B

**Wet grip class**

B

**External rolling noise class**

B

**External rolling noise value**

71

**Severe snow tyre**

false

**Ice tyre**

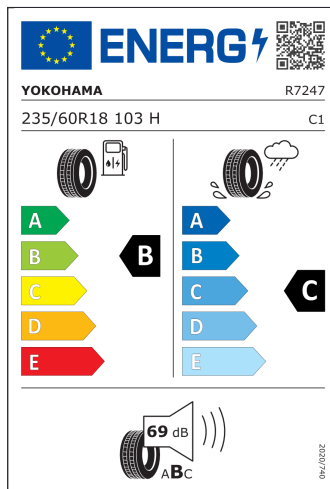
false

**Date of start**

9/04/2021

**Load version**

SL

**Supplier name or trademark**

YOKOHAMA

**Commercial name or trade designation**

BluEarth-XT AE61

**Tyre type identifier**

709590

**Tyre size designation**

235/60R18

**Load-capacity index**

103

**Speed category symbol**

H

**Fuel efficiency class**

B

**Wet grip class**

C

**External rolling noise class**

B

**External rolling noise value**

69

**Severe snow tyre**

false

**Ice tyre**

false

**Date of start**

17/05/2021

**Load version**

SL

## NOTA PRAWNA

Podane wartości zużycia paliwa i emisja CO<sub>2</sub> zostały zmierzone zgodnie z metodą badawczą WLTP określoną w Rozporządzeniu (UE) 2017/1151. Na faktyczne zużycie paliwa i emisję CO<sub>2</sub> wpływa sposób prowadzenia pojazdu oraz inne czynniki (takie jak warunki drogowe, natężenie ruchu, stan pojazdu, ciśnienie w oponach, zainstalowane wyposażenie, obciążenie, liczba pasażerów itp.). Zestawienie zużycia paliwa i emisji CO<sub>2</sub> zawierające dane wszystkich nowych samochodów osobowych jest dostępne nieodpłatnie w każdym

punkcie sprzedaży pojazdów. Informacje o działaniach dotyczących odzysku i recyklingu samochodów wycofanych z eksploatacji: [www.lexus-polska.pl](http://www.lexus-polska.pl). Zdjęcia i materiały wygenerowane komputerowo znajdujące się w dokumencie zamieszczone zostały wyłącznie w celach poglądowych i mogą się różnić od rzeczywistych. Przedstawione informacje są oparte na danych aktualnych w chwili publikacji i mogą podlegać zmianom. W szczególności ceny są zróżnicowane w zależności od terminów dostaw. Wszelkie informacje podane w specyfikacji, w szczególności zaprezentowane fotografie, wykresy, specyfikacje, opisy, rysunki lub parametry techniczne nie stanowią oferty w rozumieniu Kodeksu cywilnego. Zawarte w tym cenniku informacje nie stanowią zapewnienia w rozumieniu art. 5561 §1 pkt. 2 oraz art. 5561 §2 ustawy z dnia 23 kwietnia 1964 r. Kodeks cywilny. Wiążące ustalenie ceny, wyposażenia i specyfikacji pojazdu następuje w umowie jego sprzedaży, a określenie parametrów technicznych zawiera świadectwo homologacji typu pojazdu. Podane w specyfikacji informacje na temat gwarancji pojazdu nie stanowią udzielenia kupującemu gwarancji. Gwarancja zostanie udzielona przy sprzedaży pojazdu, a jej warunki zostaną określone w dokumencie gwarancyjnym. Podane ceny w zł brutto. Podane kwoty nie dotyczą prezentowanych wersji wyposażenia, rodzaju napędu i nie zawierają ceny lakieru metalizowanego. Szczegóły u Autoryzowanych Dilerów Lexusa. Niniejszy materiał nie stanowi oferty w rozumieniu kodeksu cywilnego.

Twój kod

Achhh2QX4I

